



# Nota de Preços

DEZEMBRO • 2021

## GPEAR

Gabinete de Planeamento, Estratégia,  
Avaliação e Relações Internacionais  
MINISTÉRIO DAS FINANÇAS

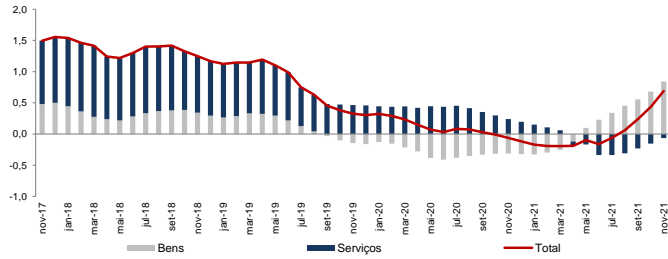
• Office for Economic Policy  
and International Affairs  
MINISTRY OF FINANCE



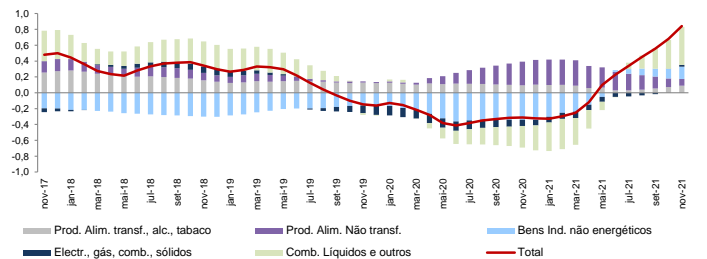
### Índice Harmonizado de Preços no Consumidor (IHPCs)<sup>(a)</sup>

IHPC	Peso	2015=100		Variações Homólogas (%)										Dif. (p.p.) t-1	MM12	Tendência (x100 <sup>(b)</sup> )				Média Mensal (%) <sup>(c)</sup>					
		nov-20	nov-21	2019	2020	2020 III	2020 IV	2021 I	2021 II	2021 III	ago-21	set-21	out-21			nov-21	nov-21	T12	T9	T6	T3	M12	M9	M6	M3
		<b>IHPC</b>	<b>1000</b>	<b>103,2</b>	<b>106,0</b>	<b>0,3</b>	<b>-0,1</b>	<b>-0,4</b>	<b>-0,4</b>	<b>0,2</b>	<b>-0,1</b>	<b>1,2</b>	<b>1,3</b>			<b>1,3</b>	<b>1,8</b>	<b>2,6</b>	<b>0,8</b>	<b>0,7</b>	<b>0,22</b>	<b>0,32</b>	<b>0,52</b>	<b>0,66</b>	<b>0,2</b>
<b>. Bens</b>	<b>602</b>	<b>101,4</b>	<b>104,2</b>	<b>-0,3</b>	<b>-0,6</b>	<b>-0,2</b>	<b>-0,5</b>	<b>0,4</b>	<b>1,8</b>	<b>2,0</b>	<b>2,1</b>	<b>1,8</b>	<b>2,1</b>	<b>2,7</b>	<b>0,6</b>	<b>1,4</b>	<b>0,25</b>	<b>0,19</b>	<b>0,15</b>	<b>0,48</b>	<b>0,2</b>	<b>0,5</b>	<b>0,3</b>	<b>1,0</b>	
Prod. alimentares incluindo bebidas alcoólicas e tabaco	262	106,3	107,6	0,6	1,8	1,9	1,8	0,8	0,0	0,7	0,8	0,7	0,6	1,3	0,7	0,7	-0,01	0,11	0,18	0,29	0,1	0,2	0,1	0,2	
Prod. alim. transformados (álcool e tabaco)	188	104,2	105,7	0,7	0,6	0,3	0,5	0,2	-0,2	0,8	0,8	1,1	1,3	1,5	0,1	0,5	0,10	0,24	0,40	0,20	0,1	0,2	0,1	0,3	
Prod. alim. não transformados	74	111,6	112,4	0,2	5,0	6,0	5,2	2,4	0,7	0,5	0,6	-0,2	-1,2	0,8	2,0	1,2	-0,30	-0,23	-0,37	0,49	0,1	0,2	0,0	0,0	
Bens industriais	340	98,2	102,0	-0,9	-2,2	-1,6	-2,0	0,0	3,0	2,9	3,0	2,6	3,3	3,8	0,5	1,9	0,45	0,24	0,15	0,64	0,3	0,8	0,4	1,6	
Bens industriais não energéticos	261	98,1	98,9	-0,6	-1,3	-0,5	-0,9	0,4	1,3	0,7	0,9	0,2	0,3	0,8	0,5	0,6	0,06	-0,01	-0,13	0,30	0,1	0,6	0,2	1,7	
Duradouros	106	102,3	104,4	1,4	-0,3	0,0	0,0	0,6	1,2	1,1	0,9	1,3	1,6	2,0	0,4	1,0	0,14	0,11	0,20	0,35	0,2	0,2	0,3	0,5	
Semi-duradouros	83	91,8	91,3	-3,4	-3,8	-1,9	-2,9	-1,3	1,9	-0,7	-0,4	-1,7	-1,1	-0,4	0,7	-0,4	0,08	-0,14	-0,46	0,62	0,0	1,8	0,1	4,7	
Não-duradouros	72	102,8	103,6	0,8	0,6	0,5	1,0	1,1	0,7	0,9	0,7	1,0	0,6	0,7	0,1	0,9	-0,03	-0,05	0,04	-0,14	0,1	0,0	0,1	0,4	
Bens energéticos	79	98,1	112,4	-1,7	-5,2	-5,5	-5,8	-1,8	9,4	9,8	9,6	10,8	13,7	14,6	0,8	6,1	1,80	1,09	1,19	1,88	1,1	1,1	1,1	1,2	
Eletricidade, gás, comb. sólidos	42	94,8	98,8	-3,2	-2,1	-1,8	-1,8	-2,1	0,0	1,9	2,4	2,7	4,0	4,2	0,2	0,4	0,62	0,74	0,89	0,75	0,3	0,5	0,7	0,7	
Comb. líquidos e outros	37	102,1	128,8	-0,3	-7,7	-8,4	-9,2	-0,7	19,6	18,7	17,7	19,9	24,7	26,2	1,6	12,4	3,01	1,51	1,54	3,16	2,0	1,7	1,6	1,7	
<b>. Serviços</b>	<b>398</b>	<b>105,7</b>	<b>108,2</b>	<b>1,1</b>	<b>0,4</b>	<b>-0,6</b>	<b>-0,4</b>	<b>0,0</b>	<b>-2,4</b>	<b>0,4</b>	<b>0,4</b>	<b>0,8</b>	<b>1,4</b>	<b>2,4</b>	<b>1,0</b>	<b>-0,2</b>	<b>0,17</b>	<b>0,49</b>	<b>0,93</b>	<b>0,79</b>	<b>0,2</b>	<b>0,2</b>	<b>0,1</b>	<b>-0,3</b>	
Comunicação	29	100,9	101,7	-2,6	-2,0	-0,7	-1,0	-0,7	0,1	1,6	1,7	1,7	1,7	0,9	-0,8	0,4	0,27	0,28	0,10	-0,45	0,1	0,0	-0,2	-0,4	
Habituação	67	112,3	115,2	3,1	2,0	1,7	1,6	1,3	2,1	2,5	2,5	2,6	2,4	2,6	0,2	2,0	0,14	0,15	0,01	0,02	0,2	0,2	0,2	0,2	
Recreativos, reparação, outros	118	105,9	109,6	0,8	0,6	-1,3	-1,0	-0,6	-5,9	0,0	-0,2	0,7	1,8	3,6	1,7	-1,3	0,28	0,97	1,83	1,44	0,3	0,4	0,1	-0,7	
Transporte	61	99,1	101,5	0,8	-1,7	-3,7	-3,0	-1,7	-1,9	0,7	1,6	0,9	0,7	2,4	1,7	-0,7	0,43	0,51	0,80	0,76	0,2	0,2	0,0	-0,6	
<b>. IHPC Subjacente<sup>(d)</sup></b>	<b>847</b>	<b>103,0</b>	<b>104,8</b>	<b>0,5</b>	<b>0,0</b>	<b>-0,4</b>	<b>-0,4</b>	<b>0,2</b>	<b>-0,9</b>	<b>0,5</b>	<b>0,5</b>	<b>0,6</b>	<b>1,0</b>	<b>1,7</b>	<b>0,7</b>	<b>0,1</b>	<b>0,12</b>	<b>0,29</b>	<b>0,53</b>	<b>0,56</b>	<b>0,14</b>	<b>0,34</b>	<b>0,1</b>	<b>0,5</b>	
Energéticos	79	98,1	112,4	-1,7	-5,2	-5,5	-5,8	-1,8	9,4	9,8	9,6	10,8	13,7	14,6	0,8	6,1	1,80	1,09	1,19	1,88	1,1	1,1	1,1	1,2	
Produtos alimentares não transformados	74	111,6	112,4	0,2	5,0	6,0	5,2	2,4	0,7	0,5	0,6	-0,2	-1,2	0,8	2,0	1,2	-0,30	-0,23	-0,37	0,49	0,1	0,2	0,0	0,0	
<b>. IHPC excl. Preços Administr.</b>	<b>874</b>	<b>103,2</b>	<b>106,2</b>	<b>0,3</b>	<b>-0,1</b>	<b>-0,4</b>	<b>-0,6</b>	<b>0,1</b>	<b>-0,3</b>	<b>1,3</b>	<b>1,3</b>	<b>1,4</b>	<b>2,0</b>	<b>2,9</b>	<b>0,9</b>	<b>0,7</b>	<b>0,25</b>	<b>0,38</b>	<b>0,61</b>	<b>0,74</b>	<b>0,2</b>	<b>0,4</b>	<b>0,2</b>	<b>0,6</b>	
Preços Administrativos	126	103,8	104,6	0,2	-0,5	-0,5	0,8	0,6	1,7	0,7	0,8	0,6	0,9	0,8	-0,1	1,0	-0,01	-0,06	-0,12	0,10	0,1	0,1	0,0	0,0	
Totalmente	25	103,9	104,4	0,9	-0,3	-0,1	-0,1	-0,1	1,8	0,6	0,6	0,5	0,5	0,5	0,0	0,6	0,06	-0,08	-0,25	-0,03	0,0	0,0	0,0	0,0	
Maioritariamente	101	103,8	104,7	0,0	-0,5	-0,6	1,0	0,8	1,6	0,8	0,8	0,6	1,0	0,9	-0,1	1,1	-0,02	-0,06	-0,08	0,12	0,1	0,1	0,0	0,0	
<b>Brent (€/bbl)</b>	<b>-</b>	<b>37,2</b>	<b>70,8</b>	<b>-5,5</b>	<b>-33,9</b>	<b>-33,4</b>	<b>-32,8</b>	<b>9,7</b>	<b>89,6</b>	<b>67,3</b>	<b>57,0</b>	<b>79,1</b>	<b>104,6</b>	<b>90,4</b>	<b>-14,2</b>	<b>47,2</b>	<b>9,39</b>	<b>-0,77</b>	<b>7,04</b>	<b>5,66</b>	<b>5,5</b>	<b>3,6</b>	<b>3,9</b>	<b>5,7</b>	

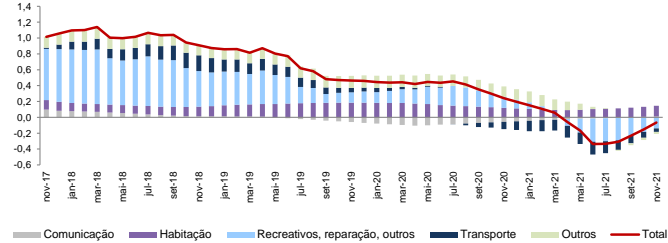
Contributos IHPC (mm12, p.p.)



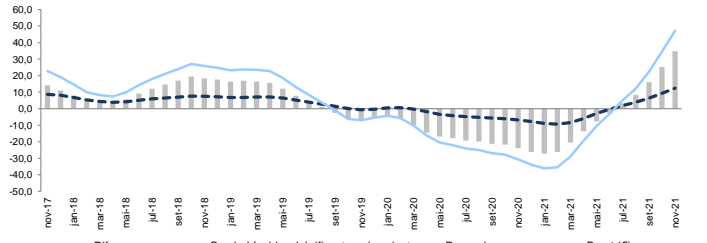
Contributos IHPC Bens (mm12, p.p.)



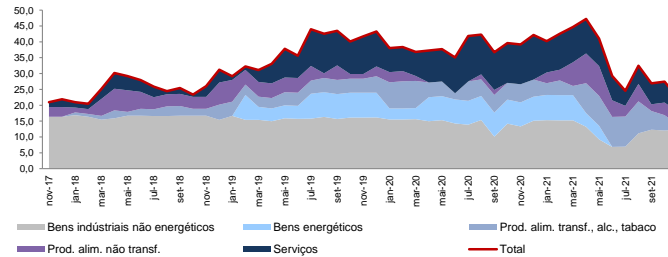
Contributos IHPC Serviços (mm12, p.p.)



IHPC de Comb. Líquidos e Preço do Brent (€/bbl) (mm12, tvh, %)



Peso das componentes com taxa de variação homóloga negativa (mm3, p.p.)



Notas: (a) Índices, taxas de variação mensais (MM-1) e taxas de variação homóloga (MM-12) não são ajustadas de efeitos sazonais e de calendário; (b) T(x) - Coeficiente da regressão de tendência das taxas de variação anuais nos últimos x períodos; (c) M(x) - taxa de crescimento média mensal dos últimos x meses; (d) Índice excluindo produtos alimentares não transformados e energéticos.  
Fonte: Eurostat.