



# Prices Report

May • 2022

**GPEARi**

Gabinete de Planeamento, Estratégia,  
Avaliação e Relações Internacionais  
MINISTÉRIO DAS FINANÇAS

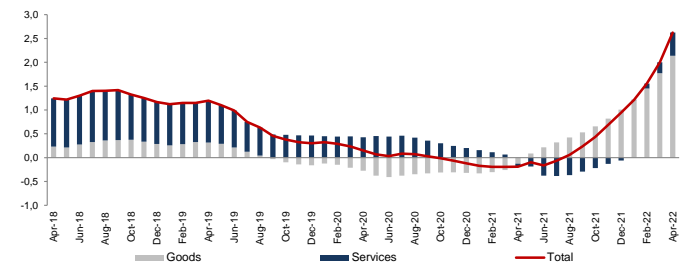
• Office for Economic Policy  
and International Affairs  
MINISTRY OF FINANCE



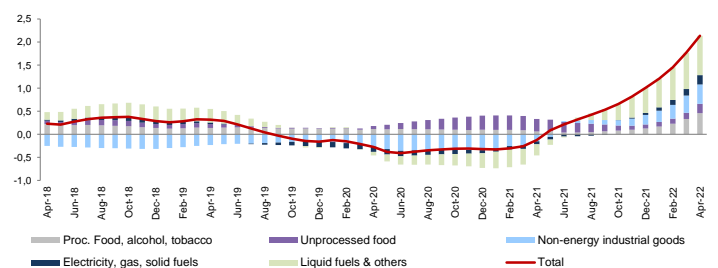
### Harmonized Indices of Consumer Prices (HICP)<sup>(a)</sup>

|   | Weight      | 2015=100     |              | Year-on-Year rates of change (%) |             |            |             |             |             |             |             |             |             |             |             | Diff. (p.p.) t-1 | 12mma abr-22 | Trend (x100) <sup>(b)</sup> |             |             |             | Monthly Average (%) <sup>(c)</sup> |            |            |  |
|---|-------------|--------------|--------------|----------------------------------|-------------|------------|-------------|-------------|-------------|-------------|-------------|-------------|-------------|-------------|-------------|------------------|--------------|-----------------------------|-------------|-------------|-------------|------------------------------------|------------|------------|--|
|   |             | Apr-21       | Apr-22       | 2020                             | 2021        | 2021 I     | 2021 II     | 2021 III    | 2021 IV     | 2022 I      | Jan-22      | Feb-22      | Mar-22      | Apr-22      | T12         |                  |              | T9                          | T6          | T3          | M12         | M9                                 | M6         | M3         |  |
| <b>All-items HICP</b>                     | <b>1000</b> | <b>104,4</b> | <b>112,1</b> | <b>-0,1</b>                      | <b>0,9</b>  | <b>0,2</b> | <b>-0,1</b> | <b>1,2</b>  | <b>2,4</b>  | <b>4,4</b>  | <b>3,4</b>  | <b>4,4</b>  | <b>5,5</b>  | <b>7,4</b>  | <b>1,9</b>  | <b>2,6</b>       | <b>0,59</b>  | <b>0,71</b>                 | <b>0,94</b> | <b>1,51</b> | <b>0,6</b>  | <b>0,8</b>                         | <b>1,0</b> | <b>1,8</b> |  |
| <b>.Goods</b>                             | <b>602</b>  | <b>102,3</b> | <b>111,3</b> | <b>-0,6</b>                      | <b>1,7</b>  | <b>0,4</b> | <b>1,8</b>  | <b>2,0</b>  | <b>2,7</b>  | <b>5,4</b>  | <b>4,2</b>  | <b>5,2</b>  | <b>6,8</b>  | <b>8,8</b>  | <b>2,0</b>  | <b>3,6</b>       | <b>0,54</b>  | <b>0,82</b>                 | <b>1,20</b> | <b>1,78</b> | <b>0,7</b>  | <b>1,0</b>                         | <b>1,2</b> | <b>2,2</b> |  |
| Food including alcohol & tobacco          | 262         | 106,6        | 116,0        | 1,8                              | 0,8         | 0,8        | 0,0         | 0,7         | 1,5         | 4,7         | 3,3         | 4,2         | 6,5         | 8,8         | 2,3         | 2,5              | 0,67         | 0,98                        | 1,44        | 2,31        | 0,7         | 0,9                                | 1,4        | 1,9        |  |
| Processes food, alcohol, tobacco          | 188         | 104,5        | 112,7        | 0,6                              | 0,6         | 0,2        | -0,2        | 0,8         | 1,7         | 4,7         | 3,1         | 4,2         | 6,6         | 7,9         | 1,2         | 2,4              | 0,65         | 0,87                        | 1,32        | 1,81        | 0,6         | 0,8                                | 1,2        | 1,5        |  |
| Unprocessed food                          | 74          | 111,9        | 124,3        | 5,0                              | 1,1         | 2,4        | 0,7         | 0,5         | 0,9         | 4,6         | 3,7         | 4,0         | 6,2         | 11,1        | 4,9         | 2,7              | 0,70         | 1,24                        | 1,75        | 3,57        | 0,9         | 1,0                                | 1,9        | 2,8        |  |
| Industrial goods                          | 340         | 99,5         | 108,2        | -2,2                             | 2,4         | 0,0        | 3,0         | 2,9         | 3,6         | 6,0         | 4,9         | 6,1         | 7,0         | 8,8         | 1,8         | 4,4              | 0,46         | 0,72                        | 1,02        | 1,36        | 0,7         | 1,1                                | 1,1        | 2,4        |  |
| Non-energy industrial goods               | 261         | 98,0         | 101,4        | -1,3                             | 0,8         | 0,4        | 1,3         | 0,7         | 0,8         | 3,0         | 2,7         | 3,3         | 3,1         | 3,4         | 0,3         | 1,6              | 0,24         | 0,44                        | 0,53        | 0,04        | 0,3         | 0,7                                | 0,5        | 1,6        |  |
| Durables                                  | 106         | 102,9        | 108,7        | -0,3                             | 1,2         | 0,6        | 1,2         | 1,1         | 2,0         | 4,8         | 4,3         | 4,7         | 5,2         | 5,6         | 0,4         | 2,6              | 0,46         | 0,65                        | 0,77        | 0,43        | 0,5         | 0,6                                | 0,8        | 0,6        |  |
| Semi-durables                             | 83          | 90,9         | 91,1         | -3,8                             | -0,1        | -1,3       | 1,9         | -0,7        | -0,2        | 1,5         | 1,7         | 2,5         | 0,5         | 0,1         | -0,4        | 0,5              | 0,01         | 0,30                        | 0,07        | -1,19       | 0,0         | 1,1                                | 0,0        | 3,5        |  |
| Non-durables                              | 72          | 103,0        | 107,1        | 0,6                              | 0,9         | 1,1        | 0,7         | 0,9         | 0,7         | 2,2         | 1,5         | 2,3         | 2,8         | 4,0         | 1,2         | 1,4              | 0,24         | 0,38                        | 0,67        | 0,83        | 0,3         | 0,5                                | 0,7        | 0,9        |  |
| Energy                                    | 79          | 104,0        | 132,2        | -5,2                             | 7,5         | -1,8       | 9,4         | 9,8         | 13,2        | 15,9        | 12,3        | 15,2        | 20,1        | 27,1        | 7,0         | 13,7             | 1,20         | 1,65                        | 2,62        | 5,93        | 2,0         | 2,3                                | 2,9        | 5,0        |  |
| Electricity, gas, solid fuels             | 42          | 94,6         | 113,3        | -2,1                             | 1,0         | -2,1       | 0,0         | 1,9         | 4,2         | 7,8         | 7,1         | 8,0         | 8,1         | 19,9        | 11,7        | 5,1              | 1,31         | 1,62                        | 2,60        | 5,91        | 1,5         | 1,9                                | 2,4        | 3,8        |  |
| Liquid fuels & others                     | 37          | 115,3        | 154,6        | -7,7                             | 14,9        | -0,7       | 19,6        | 18,7        | 23,4        | 24,2        | 18,0        | 22,6        | 31,7        | 34,1        | 2,4         | 23,0             | 0,95         | 1,48                        | 2,30        | 5,75        | 2,5         | 2,6                                | 3,3        | 6,1        |  |
| <b>.Services</b>                          | <b>398</b>  | <b>107,2</b> | <b>112,8</b> | <b>0,4</b>                       | <b>0,0</b>  | <b>0,0</b> | <b>-2,4</b> | <b>0,4</b>  | <b>2,0</b>  | <b>2,9</b>  | <b>2,2</b>  | <b>3,1</b>  | <b>3,5</b>  | <b>3,1</b>  | <b>1,8</b>  | <b>1,3</b>       | <b>0,61</b>  | <b>0,52</b>                 | <b>0,57</b> | <b>1,12</b> | <b>0,4</b>  | <b>0,4</b>                         | <b>0,7</b> | <b>1,2</b> |  |
| Communication                             | 29          | 101,6        | 105,1        | -2,0                             | 0,6         | -0,7       | 0,1         | 1,6         | 1,2         | 2,1         | 2,6         | 1,5         | 2,1         | 3,4         | 1,3         | 1,6              | 0,18         | 0,15                        | 0,41        | 0,95        | 0,3         | 0,2                                | 0,4        | 0,4        |  |
| Housing                                   | 67          | 113,5        | 117,2        | 2,0                              | 2,1         | 1,3        | 2,1         | 2,5         | 2,5         | 3,0         | 2,8         | 3,0         | 3,2         | 3,3         | 0,0         | 2,7              | 0,09         | 0,11                        | 0,15        | 0,12        | 0,3         | 0,3                                | 0,3        | 0,2        |  |
| Recreation, incl. repairs & care          | 118         | 108,3        | 119,1        | 0,6                              | -1,0        | -0,6       | -5,9        | 0,0         | 2,9         | 5,3         | 4,0         | 5,6         | 6,5         | 10,0        | 3,5         | 1,7              | 1,29         | 1,11                        | 1,23        | 2,23        | 0,8         | 0,8                                | 1,2        | 2,6        |  |
| Services related to transport             | 61          | 101,1        | 106,3        | -1,7                             | -0,4        | -1,7       | -1,9        | 0,7         | 1,4         | 1,3         | -0,6        | 2,1         | 2,4         | 5,1         | 2,7         | 1,0              | 0,39         | 0,31                        | 0,56        | 1,48        | 0,4         | 0,3                                | 0,9        | 1,5        |  |
| <b>.Core HICP<sup>(d)</sup></b>           | <b>847</b>  | <b>103,8</b> | <b>109,2</b> | <b>0,0</b>                       | <b>0,3</b>  | <b>0,2</b> | <b>-0,9</b> | <b>0,5</b>  | <b>1,6</b>  | <b>3,3</b>  | <b>2,5</b>  | <b>3,4</b>  | <b>4,1</b>  | <b>5,3</b>  | <b>1,2</b>  | <b>1,6</b>       | <b>0,52</b>  | <b>0,58</b>                 | <b>0,71</b> | <b>0,93</b> | <b>0,43</b> | <b>0,60</b>                        | <b>0,7</b> | <b>1,4</b> |  |
| Energy                                    | 79          | 104,0        | 132,2        | -5,2                             | 7,5         | -1,8       | 9,4         | 9,8         | 13,2        | 15,9        | 12,3        | 15,2        | 20,1        | 27,1        | 7,0         | 13,7             | 1,20         | 1,65                        | 2,62        | 5,93        | 2,0         | 2,3                                | 2,9        | 5,0        |  |
| Unprocessed food                          | 74          | 111,9        | 124,3        | 5,0                              | 1,1         | 2,4        | 0,7         | 0,5         | 0,9         | 4,6         | 3,7         | 4,0         | 6,2         | 11,1        | 4,9         | 2,7              | 0,70         | 1,24                        | 1,75        | 3,57        | 0,9         | 1,0                                | 1,9        | 2,8        |  |
| <b>.Overall excl. administered prices</b> | <b>874</b>  | <b>104,4</b> | <b>113,0</b> | <b>-0,1</b>                      | <b>1,0</b>  | <b>0,1</b> | <b>-0,3</b> | <b>1,3</b>  | <b>2,7</b>  | <b>4,9</b>  | <b>3,8</b>  | <b>4,8</b>  | <b>6,1</b>  | <b>8,3</b>  | <b>2,2</b>  | <b>2,8</b>       | <b>0,68</b>  | <b>0,80</b>                 | <b>1,05</b> | <b>1,72</b> | <b>0,7</b>  | <b>0,9</b>                         | <b>1,1</b> | <b>2,0</b> |  |
| Administered prices                       | 126         | 104,3        | 105,7        | -0,5                             | 0,9         | 0,6        | 1,7         | 0,7         | 0,8         | 1,1         | 0,7         | 1,3         | 1,4         | 1,3         | -0,1        | 1,1              | -0,02        | 0,09                        | 0,15        | -0,03       | 0,1         | 0,1                                | 0,2        | 0,2        |  |
| Fully administered prices                 | 25          | 104,3        | 105,2        | -0,3                             | 0,7         | -0,1       | 1,8         | 0,6         | 0,5         | 0,9         | 0,8         | 0,9         | 0,9         | 0,9         | 0,0         | 0,9              | -0,07        | 0,06                        | 0,10        | 0,00        | 0,1         | 0,1                                | 0,1        | 0,1        |  |
| Mainly administered prices                | 101         | 104,4        | 105,8        | -0,5                             | 1,0         | 0,8        | 1,6         | 0,8         | 0,8         | 1,2         | 0,7         | 1,4         | 1,5         | 1,4         | -0,1        | 1,1              | 0,00         | 0,09                        | 0,17        | -0,03       | 0,1         | 0,1                                | 0,2        | 0,3        |  |
| <b>Brent (€/bbl)</b>                      | -           | <b>54,5</b>  | <b>97,9</b>  | <b>-33,9</b>                     | <b>58,3</b> | <b>9,7</b> | <b>89,6</b> | <b>67,3</b> | <b>83,9</b> | <b>71,3</b> | <b>66,3</b> | <b>61,2</b> | <b>84,9</b> | <b>79,5</b> | <b>-5,4</b> | <b>75,0</b>      | <b>-0,05</b> | <b>-0,07</b>                | <b>0,39</b> | <b>9,17</b> | <b>5,0</b>  | <b>5,0</b>                         | <b>5,2</b> | <b>9,0</b> |  |

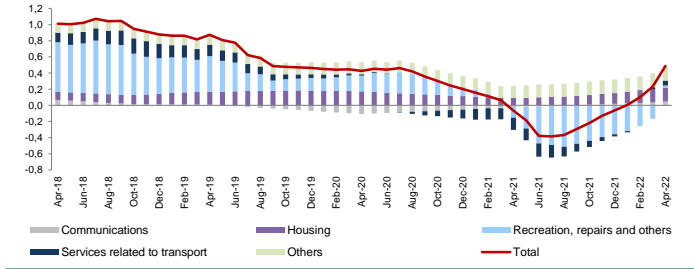
#### HICP Contributions (12mma, p.p.)



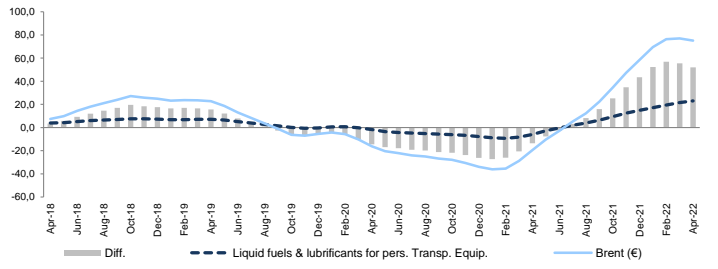
#### HICP Goods Contributions (12mma, p.p.)



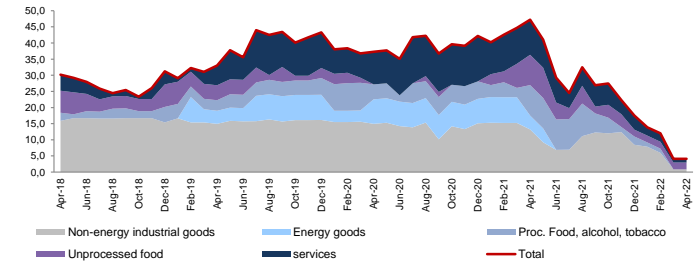
#### HICP Services Contributions (12mma, p.p.)



#### HICP Liquid fuels and Brent (€/bbl) (12mma, y-o-y, %)



#### Weight of components with a negative annual rate of change (3mma, p.p.)



Notes: (a) Indexes, as well as both growth rates with respect to the previous month (M/M-1) and with respect to the corresponding month of the previous year (M/M-12) are neither calendar nor seasonally adjusted; (b) T (x) - trend regression coefficient of the yearly rates of change in the last x periods; (c) M (x) - average monthly growth rate for the last x months; (d) Overall Index excluding energy and unprocessed food.  
Source: Eurostat.