



# Nota de Preços

Janeiro • 2023

# GPEAR

Gabinete de Planejamento, Estratégia,  
Avaliação e Relações Internacionais  
MINISTÉRIO DAS FINANÇAS

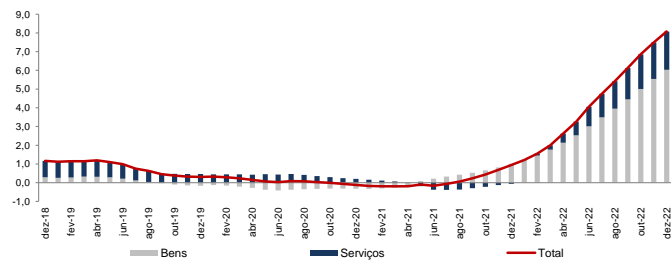
• Office for Economic Policy  
and International Affairs  
MINISTRY OF FINANCE



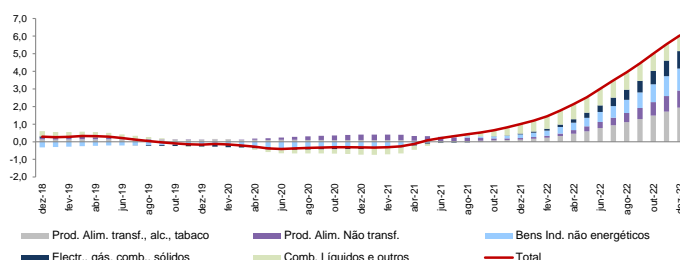
**Índice Harmonizado de Preços no Consumidor (IHPC)<sup>(a)</sup>**

	Peso	2015=100		Variações Homólogas (%)												Dif. (p.p.) t-1	MM12 dez-22	Tendência (x100) <sup>(b)</sup>				Média Mensal (%) <sup>(c)</sup>			
		dez-21	dez-22	2021	2022	2021 IV	2022 I	2022 II	2022 III	2022 IV	set-22	out-22	nov-22	dez-22	T12			T9	T6	T3	M12	M9	M6	M3	
		<b>IHPC</b>	<b>1000</b>	<b>106,0</b>	<b>116,4</b>	<b>0,9</b>	<b>8,1</b>	<b>2,4</b>	<b>4,4</b>	<b>8,2</b>	<b>9,5</b>	<b>10,2</b>	<b>9,8</b>	<b>10,6</b>	<b>10,2</b>			<b>9,8</b>	<b>-0,4</b>	<b>8,1</b>	<b>0,61</b>	<b>0,33</b>	<b>0,15</b>	<b>-0,38</b>	<b>0,8</b>
<b>. Bens</b>	<b>595</b>	<b>104,0</b>	<b>117,8</b>	<b>1,7</b>	<b>10,2</b>	<b>2,7</b>	<b>5,4</b>	<b>10,1</b>	<b>11,7</b>	<b>13,4</b>	<b>11,9</b>	<b>13,4</b>	<b>13,6</b>	<b>13,2</b>	<b>-0,4</b>	<b>10,2</b>	<b>0,84</b>	<b>0,54</b>	<b>0,44</b>	<b>-0,11</b>	<b>1,0</b>	<b>0,9</b>	<b>0,5</b>	<b>0,8</b>	
Prod. alimentares incluindo bebidas alcoólicas e tabaco	255	108,1	127,1	0,8	11,4	1,5	4,7	10,4	13,4	17,1	14,5	16,2	17,5	17,6	0,0	11,4	1,33	1,11	1,16	0,65	1,4	1,3	1,0	1,3	
Prod. alim. transformados (álcool e tabaco)	182	105,9	123,8	0,6	10,6	1,7	4,7	9,6	12,2	16,0	13,0	14,3	16,6	16,9	0,3	10,6	1,22	1,08	1,22	1,33	1,3	1,2	1,0	1,5	
Prod. alim. não transformados	73	113,7	135,4	1,1	13,5	0,9	4,6	12,5	16,5	20,0	18,1	21,2	19,8	19,1	-0,7	13,5	1,62	1,18	1,01	-1,04	1,5	1,6	0,9	0,9	
<b>Bens industriais</b>	<b>340</b>	<b>101,4</b>	<b>111,5</b>	<b>2,4</b>	<b>9,3</b>	<b>3,6</b>	<b>6,0</b>	<b>9,9</b>	<b>10,4</b>	<b>10,7</b>	<b>10,0</b>	<b>11,4</b>	<b>10,7</b>	<b>10,0</b>	<b>-0,7</b>	<b>9,3</b>	<b>0,46</b>	<b>0,11</b>	<b>-0,09</b>	<b>-0,70</b>	<b>0,8</b>	<b>0,6</b>	<b>0,1</b>	<b>0,3</b>	
<b>Bens industriais não energéticos</b>	<b>260</b>	<b>98,5</b>	<b>105,1</b>	<b>0,8</b>	<b>4,8</b>	<b>0,8</b>	<b>3,0</b>	<b>4,2</b>	<b>5,6</b>	<b>6,4</b>	<b>6,2</b>	<b>6,3</b>	<b>6,3</b>	<b>6,7</b>	<b>0,3</b>	<b>4,8</b>	<b>0,39</b>	<b>0,38</b>	<b>0,29</b>	<b>0,16</b>	<b>0,5</b>	<b>0,5</b>	<b>0,4</b>	<b>0,4</b>	
Duradouros	107	104,5	112,6	1,2	6,8	2,0	4,8	6,8	7,7	7,9	8,1	8,2	7,7	7,8	0,1	6,8	0,34	0,20	0,03	-0,20	0,6	0,5	0,3	0,2	
Semi-duradouros	84	90,2	92,5	-0,1	1,5	-0,2	1,5	0,5	1,4	2,5	2,4	2,7	2,3	2,5	0,2	1,5	0,12	0,33	0,35	-0,08	0,2	0,2	0,3	0,3	
Não-duradouros	69	103,4	113,7	0,9	5,8	0,7	2,2	4,9	7,2	9,0	7,8	7,9	9,1	10,0	0,8	5,8	0,76	0,70	0,67	1,02	0,8	0,8	0,8	0,9	
<b>Bens energéticos</b>	<b>80</b>	<b>111,0</b>	<b>134,0</b>	<b>7,5</b>	<b>23,8</b>	<b>13,2</b>	<b>15,9</b>	<b>28,9</b>	<b>25,9</b>	<b>24,3</b>	<b>22,3</b>	<b>27,6</b>	<b>24,7</b>	<b>20,7</b>	<b>-4,0</b>	<b>23,8</b>	<b>0,68</b>	<b>-0,87</b>	<b>-1,32</b>	<b>-3,46</b>	<b>1,6</b>	<b>0,8</b>	<b>-0,8</b>	<b>0,1</b>	
Electricidade, gás, comb. sólidos	38	99,0	138,4	1,0	26,3	4,2	7,8	25,0	32,1	39,7	30,0	39,6	39,7	39,8	0,1	26,3	3,26	2,24	1,65	0,10	2,8	3,4	2,3	3,1	
Comb. líquidos e outros	42	125,5	129,8	14,9	21,6	23,4	24,2	32,6	20,3	10,6	15,3	16,9	11,4	3,5	-7,9	21,6	-1,73	-3,69	-3,96	-6,73	0,3	-1,7	-3,7	-3,0	
<b>. Serviços</b>	<b>405</b>	<b>108,5</b>	<b>113,7</b>	<b>0,0</b>	<b>5,0</b>	<b>2,0</b>	<b>2,9</b>	<b>5,3</b>	<b>6,4</b>	<b>5,5</b>	<b>6,8</b>	<b>6,3</b>	<b>5,3</b>	<b>4,8</b>	<b>-0,6</b>	<b>5,0</b>	<b>0,28</b>	<b>0,02</b>	<b>-0,27</b>	<b>-0,79</b>	<b>0,4</b>	<b>0,3</b>	<b>0,0</b>	<b>-0,7</b>	
Comunicação	29	102,3	102,6	0,6	1,9	1,2	2,1	2,6	1,8	1,1	1,7	1,2	1,9	0,2	-1,6	1,9	-0,14	-0,27	-0,25	-0,48	0,0	-0,1	-0,4	-0,7	
Habituação	65	115,3	120,1	2,1	3,6	2,5	3,0	3,4	3,8	4,1	4,0	4,1	4,1	4,2	0,0	3,6	0,12	0,12	0,09	0,02	0,3	0,3	0,3	0,3	
Recreativos, reparação, outros	128	109,7	121,4	-1,0	11,1	2,9	5,3	11,3	15,0	12,6	16,4	15,1	12,1	10,7	-1,5	11,1	0,84	0,23	-0,70	-2,22	0,8	0,7	-0,4	-2,2	
Transporte	63	102,6	108,6	-0,4	4,7	1,4	1,3	4,4	6,9	6,2	6,3	6,8	6,0	5,8	-0,2	4,7	0,55	0,24	-0,27	-0,48	0,5	0,6	0,2	0,1	
<b>. IHPC Subjacente<sup>(d)</sup></b>	<b>847</b>	<b>104,9</b>	<b>113,2</b>	<b>0,3</b>	<b>6,2</b>	<b>1,6</b>	<b>3,3</b>	<b>5,9</b>	<b>7,4</b>	<b>8,0</b>	<b>7,9</b>	<b>8,0</b>	<b>8,1</b>	<b>8,0</b>	<b>-0,1</b>	<b>6,2</b>	<b>0,52</b>	<b>0,36</b>	<b>0,21</b>	<b>-0,04</b>	<b>0,64</b>	<b>0,59</b>	<b>0,3</b>	<b>0,2</b>	
Energéticos	80	111,0	134,0	7,5	23,8	13,2	15,9	28,9	25,9	24,3	22,3	27,6	24,7	20,7	-4,0	23,8	0,68	-0,87	-1,32	-3,46	1,6	0,8	-0,8	0,1	
Produtos alimentares não transformados	73	113,7	135,4	1,1	13,5	0,9	4,6	12,5	16,5	20,0	18,1	21,2	19,8	19,1	-0,7	13,5	1,62	1,18	1,01	-1,04	1,5	1,6	0,9	0,9	
<b>. IHPC excl. Preços Administr.</b>	<b>877</b>	<b>106,2</b>	<b>117,7</b>	<b>1,0</b>	<b>9,0</b>	<b>2,7</b>	<b>4,9</b>	<b>9,2</b>	<b>10,6</b>	<b>11,3</b>	<b>10,9</b>	<b>11,8</b>	<b>11,3</b>	<b>10,8</b>	<b>-0,5</b>	<b>9,0</b>	<b>0,68</b>	<b>0,34</b>	<b>0,15</b>	<b>-0,47</b>	<b>0,9</b>	<b>0,7</b>	<b>0,3</b>	<b>0,2</b>	
Preços Administrativos	123	104,7	107,3	0,9	1,7	0,8	1,1	1,2	1,9	2,4	1,9	2,1	2,5	2,6	0,1	1,7	0,15	0,18	0,16	0,24	0,2	0,2	0,2	0,2	
Totalmente	24	104,4	105,8	0,7	1,0	0,5	0,9	0,9	1,0	1,3	1,2	1,3	1,4	1,3	0,0	1,0	0,05	0,07	0,10	0,01	0,1	0,1	0,1	0,1	
Maioritariamente	99	104,7	107,7	1,0	1,8	0,8	1,2	1,3	2,1	2,6	2,1	2,3	2,8	2,9	0,1	1,8	0,17	0,21	0,17	0,30	0,2	0,2	0,2	0,3	
<b>Brent (€/bbl)</b>	<b>-</b>	<b>66,2</b>	<b>76,9</b>	<b>58,3</b>	<b>56,4</b>	<b>83,9</b>	<b>71,3</b>	<b>82,8</b>	<b>55,5</b>	<b>24,6</b>	<b>43,3</b>	<b>31,2</b>	<b>25,9</b>	<b>16,2</b>	<b>-9,6</b>	<b>56,4</b>	<b>-5,32</b>	<b>-9,30</b>	<b>-10,00</b>	<b>-7,46</b>	<b>1,3</b>	<b>-3,1</b>	<b>-5,9</b>	<b>-5,5</b>	

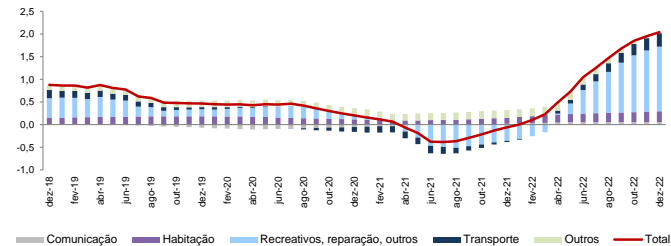
**Contributos IHPC (mm12, p.p.)**



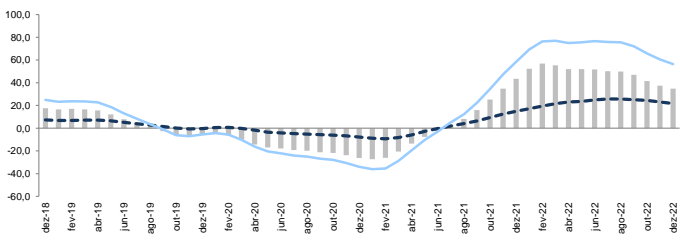
**Contributos IHPC Bens (mm12, p.p.)**



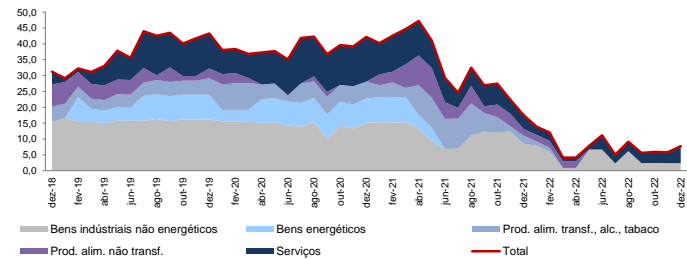
**Contributos IHPC Serviços (mm12, p.p.)**



**IHPC de Comb. Líquidos e Preço do Brent (€/bbl) (mm12, tvh, %)**



**Peso das componentes com taxa de variação homóloga negativa (mm3, p.p.)**



Notas: (a) Índices, taxas de variação mensais (MM-1) e taxas de variação homóloga (MM-12) não são ajustadas de efeitos sazonais e de calendário; (b) T(x) - Coeficiente da regressão de tendência das taxas de variação anuais nos últimos x períodos; (c) M(x) - taxa de crescimento média mensal dos últimos x meses; (d) Índice excluindo produtos alimentares não transformados e energéticos. Fonte: Eurostat.