

# GPEARJ

Gabinete de Planeamento, Estratégia,  
Avaliação e Relações Internacionais  
MINISTÉRIO DAS FINANÇAS

•  
Office for Economic Policy  
and International Affairs  
MINISTRY OF FINANCE



**NOTA DE JUROS**

**NOVEMBRO • 2023**

## **Ficha Técnica**

---

### **Título**

Nota de Juros

### **Elaborado com informação disponível até:**

5 Dezembro 2023

### **Edição**

Departamento de Políticas e Finanças Públicas  
Gabinete de Planeamento, Estratégia e Avaliação e Relações Internacionais  
Ministério das Finanças  
Rua da Alfândega, 5A  
1100-016 Lisboa,  
PORTUGAL

Telefone: +351 218 823 396

Fax: +351 218 823 399

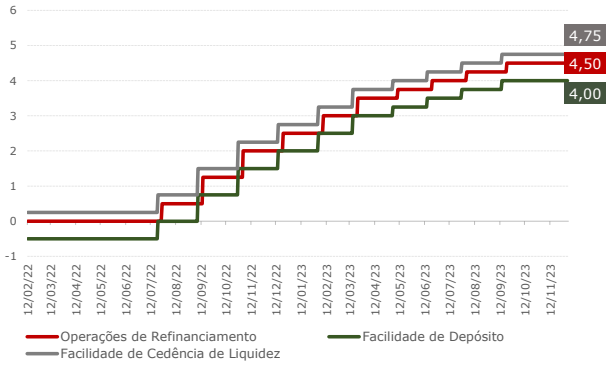
[E-Mail: mf\\_dados@gpeari.gov.pt](mailto:mf_dados@gpeari.gov.pt)

[www.gpeari.gov.pt](http://www.gpeari.gov.pt)

**Juros**

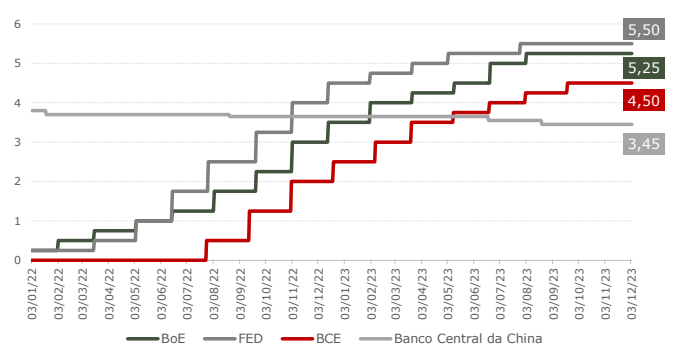
**Taxas de Referência**

**Taxas diretoras do BCE (%)**



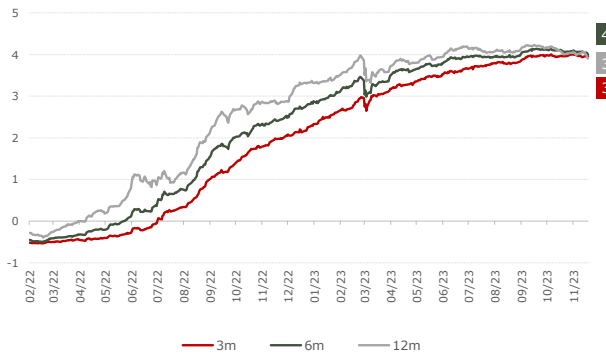
Fonte: BCE.

**Taxas diretoras dos principais bancos centrais (%)**



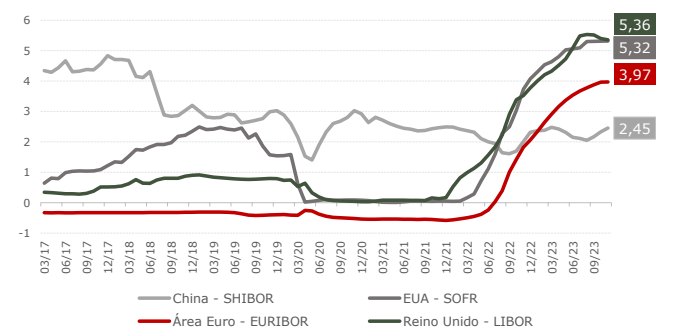
Fontes: BoE, FED, BCE e BCC.

**Euribor (%)**



Fonte: Bloomberg.

**Taxas de juro de curto prazo (%)**

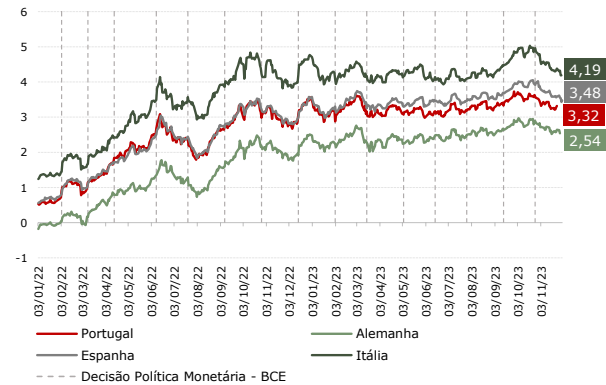


Nota: Taxas a 3 meses. Valores mensais médios.

Fontes: BoE, FED, BCE e BCC.

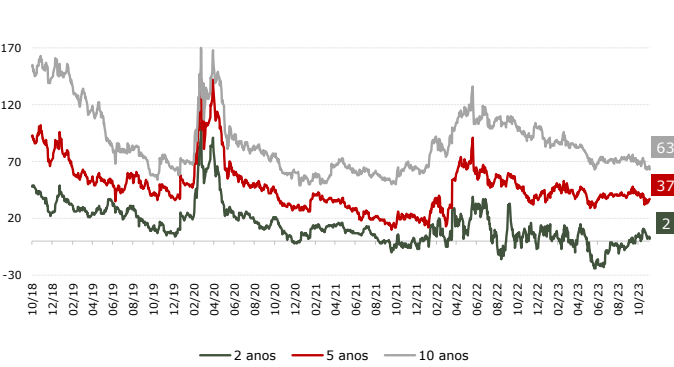
**Administrações Públicas**

**Yields da dívida pública (10 anos, %)**



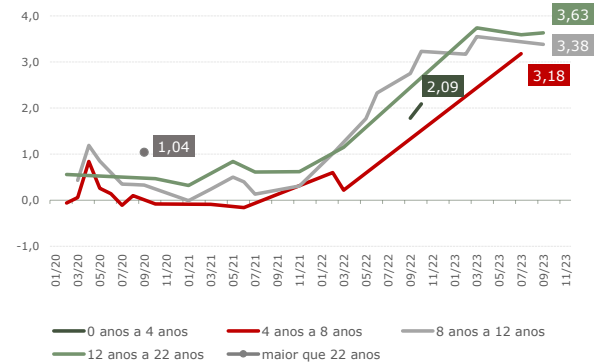
Fonte: Bloomberg.

**Spread de títulos de dívida portuguesa face à Alemanha (p.b.)**



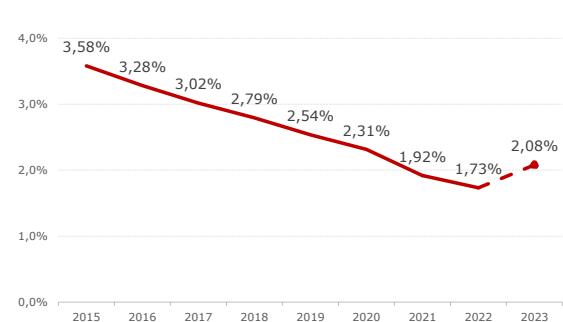
Fonte: Bloomberg.

**Emissões de OT (taxa média)**



Fonte: IGCP.

**Taxa de juro implícita na Dívida Pública (%)**



Fontes: INE (2014-22) e Proposta de Orçamento do Estado para 2024 (2023).

<b>Juros</b>											
<b>Setor Privado</b>											
<b>Taxas de juro</b>	<b>2019</b>	<b>2020</b>	<b>2021</b>	<b>2022</b>	<b>mai/23</b>	<b>jun/23</b>	<b>jul/23</b>	<b>ago/23</b>	<b>set/23</b>	<b>out/23</b>	
<b>Nas operações de crédito à habitação (%)</b>											
Todos os contratos	1,10	0,80	0,83	3,24	4,16	4,23	4,24	4,23	4,25	4,23	
Novas operações	1,05	1,00	0,83	2,32	3,75	3,99	4,20	4,38	4,52	4,64	
<b>Nas operações de crédito a empresas (%)</b>											
Todos os contratos	2,31	2,08	2,06	3,32	4,71	5,01	5,21	5,33	5,47	5,57	
Novas operações	2,12	1,99	2,00	4,54	5,45	5,50	5,72	5,91	5,81	5,89	
<b>Novos depósitos dos particulares (%)</b>	0,08	0,07	0,04	0,35	1,26	1,58	1,69	1,92	2,29	2,93	
<b>Novos depósitos das empresas não financeiras (%)</b>	0,06	0,03	0,06	0,97	2,37	2,73	2,96	2,94	3,08	3,31	

Nota: Valores em final de período.

Fonte: BdP.