GPEARI

Gabinete de Planeamento, Estratégia, Avaliação e Relações Internacionais
MINISTÉRIO DAS FINANÇAS

Office for Economic Policy and International Affairs
MINISTRY OF FINANCE

DAILY ECONOMIC INDICATORS

Updated in: 19 Apr24

Indicator	Source	Unit	2022	2023	4Q 22	1Q 23	2Q 23	3Q 23	4Q 23	1Q 24	Mar-23	Dec-23	Jan-24	Feb-24	Mar-24	Update	
																Last	Next
DOMESTIC ECONOMIC ACTIVITY																	
GDP - quarterly national accounts (base 2016=100)	INE	y-o-y (real)	6,8	2,3	3,4	2,5	2,6	1,9	2,1	:	:	:	:	:	:	25 Mar24	30 Apr24
Coincident indicator - GPEARI	DAEP	y-o-y	6,9	:	3,3	2,3	1,7	1,2	:	:	2,2	0,9	1,0	:	:	27 Mar24	30 Apr24
" - INE	INE	y-o-y, 3 mma	2,4	1,3	-0,5	1,3	0,9	0,2	0,7	:	1,3	0,7	0,8	1,1	:	17 Apr24	20 May24
" - BdP	BdP	y-o-y	5,7	3,3	3,8	3,5	3,6	3,3	2,7	2,3	3,6	2,5	2,4	2,3	2,2	18 Apr24	16 May24
Industrial prodution index - manufacturing (base 2015=100)	INE	y-o-y	1,6	-3,8	-0,9	-0,9	-4,4	-5,7	-4,1	:	-1,2	-3,6	-1,0	-0,5	:	2 Apr24	2 May24
Industrial turnover index - manufacturing (base 2021=100)	"	y-o-y	22,0	-3,5	16,7	12,7	-3,5	-12,0	-10,0	:	7,0	-8,6	-2,8	1,8	:	9 Apr24	8 May24
Services turnover index (base 2015=100)	"	y-o-y	22,2	4,4	16,0	11,2	5,9	1,3	0,1	:	6,9	-0,4	2,0	1,8	:	10 Apr24	13 May24
Construction production index (base 2015=100)	"	y-o-y	2,3	5,8	3,5	6,2	5,8	5,7	5,5	:	5,8	5,5	4,1	4,4	:	15 Apr24	14 May24
Industrial confidence indicator	INE	Balances n.s.a	-4,0	-7,6	-8,4	-3,2	-6,4	-9,7	-11,0	-6,1	-1,3	-10,9	-8,0	-4,9	-5,4	27 Mar24	29 Apr24
Construction confidence indicator	"	"	-3,6	-2,0	-5,8	-3,9	0,9	-1,3	-3,6	-4,0	-3,6	-4,7	-4,0	-3,4	-4,4	27 Mar24	29 Apr24
Trade confidence indicator	"	"	2,7	1,6	0,5	1,3	2,9	2,8	-0,6	-0,4	0,8	-0,2	-0,5	-0,3	-0,3	27 Mar24	29 Apr24
Services confidence indicator	"	"	14,3	7,2	1,8	4,2	20,3	9,9	-5,5	-0,4	4,2	-7,5	-3,6	0,1	2,2	27 Mar24	29 Apr24
Electricity consumption (temperature adjusted)	REN	y-o-y, 3 mma	2,1	0,5	0,4	2,3	-2,1	-1,5	3,1	3,3	2,3	3,1	3,5	4,0	3,3	1 Apr24	2 May24
PRIVATE CONSUMPTION																	
Private consumption - quarterly national accounts (base 2016=100)	INE	y-o-y (real)	5,6	1,7	2,3	1,9	1,9	1,1	1,8	:	:	:	:	:	:	25 Mar24	31 May24
Coincident indicator - GPEARI	DAEP	y-o-y	5,6	1,6	2,4	2,1	1,8	1,5	:	:	1,1	1,8	0,4	:	:	27 Mar24	30 Apr24
" - INE	INE	y-o-y, 3 mma	10,8	7,0	4,4	4,3	3,2	1,8	2,4	:	4,3	2,4	2,5	2,6	:	17 Apr24	20 May24
" - BdP	BdP	y-o-y	3,9	2,5	1,6	2,0	2,8	2,8	2,4	2,4	2,3	2,3	2,3	2,4	2,6	18 Apr24	16 May24
Consummer confidence indicator	INE	Balances n.s.a	-31,2	-27,8	-38,1	-33,4	-26,8	-22,9	-28,2	-22,6	-32,3	-26,0	-23,9	-23,2	-20,7	27 Mar24	29 Apr24
Trade index (base 2021=100)	INE	y-o-y (real)	4,7	-0,8	-0,4	-1,2	0,3	-1,1	-1,1	:	-1,9	0,1	-0,6	0,7	:	1 Apr24	30 Apr24
Sales of passengers vehicles (under 3.5 ton)	ACAP	y-o-y	7,2	27,0	25,9	49,6	42,1	11,9	7,7	13,1	60,1	11,1	7,5	27,6	6,2	1 Apr24	2 May24
Imports of consumption goods (excl. transport material)	INE	y-o-y (nominal)	23,8	6,2	19,8	17,3	7,7	2,1	0,1	:	13,1	1,5	1,6	6,3	:	9 Apr24	10 May24
ATM network domestic purchases and surveys	SIBS	y-o-y (nominal)	14,6	4,9	8,9	11,1	5,4	3,1	1,3	:	7,6	2,6	-0,9	3,1	3,8	3 Apr24	3 May24
New household loans for consumption	BdP	y-o-y, 3 mma	14,5	2,5	-0,8	3,8	-3,3	-4,1	7,5	:	3,8	7,5	6,6	7,1	:	15 Apr24	15 May24
INVESTMENT																	
GFCF - quarterly national accounts (base 2016=100)	INE	y-o-y (real)	3,0	2,5	1,5	0,2	2,5	3,8	3,7	:	:	:	:	:	:	25 Mar24	31 May24
Coincident indicator - GPEARI	DAEP	y-o-y	7,5	:	6,6	7,3	6,2	5,2	:	:	7,3	6,4	6,8	:	:	27 Mar24	30 Apr24
" - INE	INE	y-o-y, 3 mma	3,2	1,6	0,9	0,2	2,9	3,9	2,8	:	0,2	2,8	4,5	0,8	:	17 Apr24	20 May24
Cement sales	Cimpor/Secil	y-o-y	1,5	1,8	0,1	-7,4	4,0	7,6	3,7	2,1	-2,6	-7,4	23,6	4,0	-15,1	12 Apr24	10 May24
Sales of commercial vehicles (under 3.5 ton)	ACAP	"	-17,9	20,7	-19,9	3,2	32,7	23,7	25,7	14,1	3,6	8,1	8,1	17,1	17,0	1 Apr24	2 May24
Machines, other capital goods (excluding transport material) and accessories	INE	y-o-y (nominal)	14,3	3,8	11,9	9,7	6,8	-0,7	0,2	:	12,1	0,4	1,1	-1,1	:	09 jun15	10 May24
INTERNATIONAL TRADE																	
Imports (goods & services) - quaterly national accounts (base 2016=100)	INE	y-o-y (real)	11,1	2,2	5,6	5,0	0,9	0,0	3,0	:	:	:	:	:	:	25 Mar24	31 May24
Exports (goods & services) - quaterly national accounts (base 2016=100)	"	y-o-y (real)	17,4	4,1	9,7	10,3	4,0	-0,5	3,1	:	:	:	:	:	:	25 Mar24	31 May24
Imports of goods	"	y-o-y (nominal)	31,7	-4,2	17,7	8,6	-6,4	-11,8	-5,4	:	8,7	-5,5	-4,1	1,5	:	9 Apr24	10 May24
EU	"	"	24,2	2,7	17,5	15,0	1,0	-2,9	-1,1	:	15,3	-4,1	0,1	1,8	:	9 Apr24	10 May24
Extra	"	"	54,1	-20,6	18,1	-7,7	-23,0	-30,5	-17,6	:	-9,6	-9,7	-15,4	0,6	:	9 Apr24	10 May24
Exports of goods	"	"	23,2	-1,0	15,9	12,8	-4,7	-9,1	-1,8	:	18,3	0,3	0,5	2,3	:	9 Apr24	10 May24
EU	"	"	21,1	-1,7	13,0	9,1	-1,9	-9,8	-3,8	:	12,8	-8,6	3,1	3,5	:	9 Apr24	10 May24
Extra	"	"	30,2	1,0	26,1	25,3	-12,9	-7,1	4,3	:	36,8	27,3	-7,5	-1,6	:	9 Apr24	10 May24
Industrial turnover index - external market (base 2015=100)	"	"	19,8	-3,9	15,6	12,1	-4,6	-12,0	-10,0	:	12,3	-12,7	-2,9	1,1	:	9 Apr24	8 May24
LABOUR MARKET																	
Unemployment rate*	INE	%	6,1	6,5	6,6	7,2	6,1	6,1	6,6	:	:	:	:	:	:	7 Feb24	8 May24
Total employment*	"	y-o-y	2,2	2,0	1,2	1,3	2,8	2,2	1,6	:	:	:	:	:	:	7 Feb24	8 May24
Registered unemployment (end of period)	IEFP	y-o-y	-11,8	3,5	-11,8	-6,2	-1,7	4,5	3,5	6,0	-6,2	3,5	4,0	4,9	6,0	18 Apr24	20 May24
"	"	Thousands	307	318	307	306	278	300	318	325	306	318	335	331	325	18 Apr24	20 May24
Applications for employ. by unemployees (along the period)	"	y-o-y	3,8	10,4	13,9	20,2	10,0	6,7	5,9	4,2	14,9	0,1	6,0	15,4	-7,8	18 Apr24	20 May24
New job vacancies (along the period)	"	"	-7,7	-6,2	-25,2	-6,9	-18,3	-5,5	12,8	-15,3	0,4	18,8	-8,1	-9,1	-24,8	18 Apr24	20 May24
Wages: collective settlement	DAEP/DGERT	Annual change	4,9	6,5	5,4	5,2	6,3	6,8	6,7	:	5,6	6,8	6,5	7,0	:	1 Apr24	2 May24
Unit labour cost index	INE	y-o-y	3,2	5,3	1,4	6,6	3,7	5,1	5,7	:	:	:	:	:	:	12 Feb24	13 May24
EURO AREA																	
GDP	Eurostat	y-o-y (real)	3,4	0,4	1,9	1,3	0,6	0,1	0,1	:	:	:	:	:	:	19 Apr24	30 Apr24
Economic sentiment indicator	"		102,1	96,4	95,4	99,2	97,1	94,2	94,8	95,9	98,9	96,4	96,1	95,4	96,3	27 Mar24	29 Apr24
HIPC (base 2015=100)	"	y-o-y	8,4	5,4	10,0	8,0	6,2	5,0	2,7	2,6	6,9	2,9	2,8	2,6	2,4	17 Apr24	30 Apr24
Unemployment rate	"	%	6,7	6,5	6,6	6,6	6,5	6,5	6,5	:	6,5	6,5	6,5	6,5	:	3 Apr24	3 May24
Unit labour cost index**	"	y-o-y	5,2	5,2	5,9	5,7	4,6	5,8	4,1	:	:	:	:	:	:	19 Mar24	17 Jun24

* Adoption of a new methodology - 1st Quarter 2021. ** Total excluding education, health care, and other colective, social and individual services. *** Flash estimated.

Indicator	Source	Unit	2022	2023	Mar-23	Jul-23	Aug-23	Sep-23	Oct-23	Nov-23	Dec-23	Jan-24	Feb-24	Mar-24	Update Last	Update Next
PRICES																
Consumer price index (base2012=100)	INE	m-o-m	:	:	1,7	-0,4	0,3	1,1	-0,2	-0,3	-0,4	0,0	0,0	2,0	10 Apr24	13 May24
"	"	y-o-y	:	:	7,4	3,1	3,7	3,6	2,1	1,5	1,4	2,3	2,1	2,3	10 Apr24	13 May24
"	"	12mm average	7,8	4,3	8,7	7,3	6,8	6,3	5,7	5,0	4,3	3,8	3,3	2,9	10 Apr24	13 May24
IPC excl. energy and unprocessed food (base 2012=100)	INE	y-o-y	5,6	5,0	7,0	4,7	4,5	4,1	3,5	2,9	2,6	2,4	2,1	2,5	10 Apr24	13 May24
Industrial prodution price index (base 2021=100)	"	"	18,9	0,0	4,6	-3,3	-3,2	-3,6	-3,2	-4,3	-3,3	-2,3	-2,5	-1,4	17 Apr24	20 May24
BALANCE OF PAYMENTS																
Credit																
Goods	BdP	y-o-y (nominal)	22,4	-1,8	13,3	-10,9	-7,3	-9,7	-8,3	1,0	-4,5	0,1	2,4	:	18 Apr24	17 May24
Services	"	"	62,1	15,8	29,7	9,3	9,9	11,7	11,4	7,8	8,1	8,6	10,7	:	18 Apr24	17 May24
of which: turism	"	"	110,1	18,9	36,0	9,2	10,7	16,7	15,6	11,4	13,2	11,2	14,6	:	18 Apr24	17 May24
Secondary income	"	"	-0,1	-0,1	-10,2	-4,2	6,7	-1,1	4,2	2,8	-14,4	4,7	-1,3	:	18 Apr24	17 May24
Debit																
Goods	BdP	y-o-y (nominal)	31,1	-3,0	6,9	-5,1	-13,7	-10,6	-1,5	-6,2	-5,5	-3,6	1,1	:	18 Apr24	17 May24
Services	"	"	34,4	3,4	8,6	3,0	-3,6	-6,2	5,2	0,2	5,7	5,8	5,4	:	18 Apr24	17 May24
of which: turism	"	"	54,8	13,9	20,7	15,4	9,8	11,2	7,2	5,8	9,6	7,7	6,1	:	18 Apr24	17 May24
Secondary income	"	"	5,4	1,3	8,3	4,6	-9,7	-3,6	8,4	9,9	19,1	-4,6	-0,9	:	18 Apr24	17 May24
CAPITAL MARKETS, CREDIT AND INTEREST RATES																
Interest rates on new loans to households																
for house purchases	BdP	%	1,6	4,3	3,8	4,2	4,2	4,3	4,3	4,2	4,1	4,1	3,9	:	5 Apr24	3 May24
for consumption	"	"	3,5	5,7	8,4	8,9	8,9	9,0	9,2	9,1	9,1	9,5	9,5	:	5 Apr24	3 May24
Interest rates to non-financial corp.-transactions over 1M€	"	"	2,0	4,6	5,0	5,6	5,9	5,6	5,6	5,8	5,7	5,5	5,3	:	5 Apr24	3 May24
Loans (end of period; includes securitised loans)																
to private individuals for house purchase	"	y-o-y	3,5	-1,4	1,8	-0,2	-0,5	-0,8	-1,0	-1,1	-1,4	-1,4	-1,1	:	28 Mar24	26 Apr24
to non-financial corporations	"	"	-0,6	-2,6	-2,1	-3,6	-3,7	-4,0	-4,4	-4,3	-2,6	-3,0	-2,5	:	28 Mar24	26 Apr24
Yield on treasury bonds, 10 y. - Portugal (end of period)	IGCP	%	3,6	2,8	3,2	3,2	3,2	3,6	3,5	3,1	2,8	2,9	3,0	3,0	1 Apr24	2 May24
OT's 10 years (spreads vs Germany)	IGCP	p.b.	97	76	87	71	71	73	71	67	62	72	76	65	1 Apr24	2 May24
PSI 20	Bloomberg	y-o-y	2,8	11,7	0,2	0,2	2,0	14,9	9,4	10,4	11,7	7,4	1,7	3,9	1 Apr24	2 May24
EXTERNAL ECONOMIC ENVIRONMENT																
Oil prices - brent	Bloomberg	USD/bbl	98,6	82,2	79,1	80,2	85,1	92,6	88,7	82,0	77,3	79,1	81,7	84,7	1 Apr24	2 May24
Euribor (3 months) - averages	Euribor-EBF	%	0,341	3,432	3,038	3,715	3,795	3,952	3,972	3,964	3,909	3,905	3,937	3,892	1 Apr24	2 May24
Exchange rates (averages)	BdP	EUR/USD	1,054	1,082	1,071	1,106	1,091	1,068	1,056	1,081	1,090	1,091	1,079	1,087	1 Apr24	2 May24
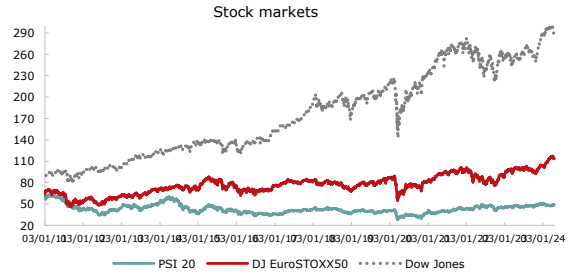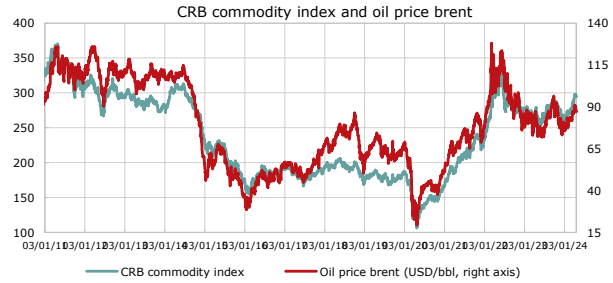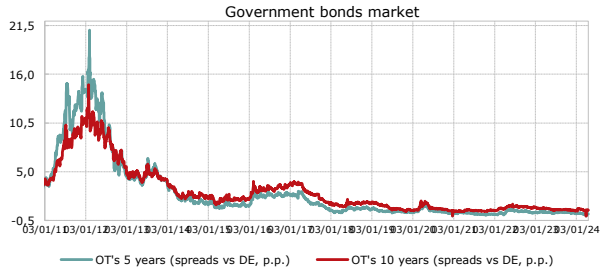
EXTERNAL ECONOMIC ENVIRONMENT (daily data)			2-Apr-24	3-Apr-24	4-Apr-24	5-Apr-24	8-Apr-24	9-Apr-24	10-Apr-24	11-Apr-24	12-Apr-24	15-Apr-24	16-Apr-24	17-Apr-24	18-Apr-24	19-Apr-24
PSI 20	Bloomberg	Index	6 307,2	6 304,0	6 309,7	6 219,0	6 265,5	6 275,8	6 279,8	6 296,4	6 337,4	6 268,9	6 224,2	6 234,4	6 327,7	6 295,1
	"	Daily change	0,43%	-0,05%	0,09%	-1,44%	0,75%	0,17%	0,06%	0,27%	0,65%	-1,08%	-0,71%	0,16%	1,50%	-0,51%
DJ Euro Stoxx50	Finance Yahoo	Index	5 042,0	5 069,3	5 070,8	5 014,8	5 046,1	4 990,9	5 000,8	4 966,7	4 955,0	4 984,5	4 917,0	4 914,1	4 936,6	4 918,1
	"	Daily change	-0,81%	0,54%	0,03%	-1,10%	0,62%	-1,09%	0,20%	-0,68%	-0,23%	0,59%	-1,35%	-0,06%	0,46%	-0,37%
Dow Jones	Finance Yahoo	Index	39 170,2	39 127,1	38 597,0	38 904,0	38 892,8	38 883,7	38 461,5	38 459,1	37 983,2	37 735,1	37 799,0	37 753,3	37 775,4	37 946,9
	"	Daily change	-1,00%	-0,11%	-1,35%	0,80%	-0,03%	-0,02%	-1,09%	-0,01%	-1,24%	-0,65%	0,17%	-0,12%	0,06%	0,45%
Oil price - brent	Bloomberg	USD/bbl	88,92	89,35	90,65	91,17	90,38	89,42	90,48	89,74	90,45	90,10	90,02	87,29	86,93	87,23
CRB commodity index	Thomson Reuters	Index	294,23	295,20	296,34	297,58	297,48	296,73	297,86	295,55	297,87	298,18	296,84	294,44	295,60	295,60
	"	Daily change	0,65%	0,33%	0,39%	0,42%	-0,03%	-0,25%	0,38%	-0,78%	0,78%	0,10%	-0,45%	-0,81%	0,39%	0,00%
OT's 10 years (spreads vs Germany)	IGCP	p.b.	0,690	0,690	0,670	0,650	0,660	0,660	0,670	0,660	0,660	0,670	0,690	0,690	0,680	0,670
OT's 5 years (spreads vs Germany)	IGCP	p.b.	0,270	0,290	0,260	0,250	0,240	0,230	0,240	0,240	0,230	0,250	0,250	0,240	0,230	0,220
Euribor (3 month)	IGCP	%	3,883	3,857	3,891	3,885	3,902	3,916	3,912	3,906	3,923	3,888	3,904	3,895	3,897	3,890
Exchange rate	BdP	EUR/USD	1,075	1,078	1,085	1,084	1,082	1,087	1,086	1,073	1,065	1,066	1,064	1,064	1,068	1,065