

RETORNO PARA A ECONOMIA NACIONAL RESULTANTE DA PARTICIPAÇÃO DE PORTUGAL NAS MULTILATERAIS

PROCUREMENT

Contratos ganhos por empresas e consultores nacionais para o fornecimento de bens, obras ou serviços

No período correspondente à última década (2015-2024), foram ganhos contratos pelos agentes nacionais num valor da ordem dos USD 1.596 milhões: USD 1.119 milhões em contratos financiados por bancos de desenvolvimento, USD 349 milhões em contratos no âmbito da Ação Externa da UE e USD 128 milhões em contratos com entidades das Nações Unidas.

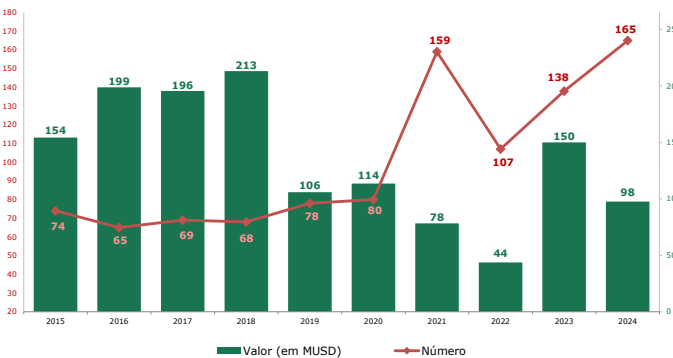
Estes dados ilustram parcialmente a participação nacional neste mercado, uma vez que ainda crescem os contratos em que os agentes nacionais integram consórcios (não como líderes), contratos ganhos através de sucursais no exterior e contratos de subcontratação.

BANCOS MULTILATERAIS DE DESENVOLVIMENTO E FUNDO EUROPEU DE DESENVOLVIMENTO (FED)

Entre 2015 e 2024, foram ganhos 1003 contratos envolvendo um montante global de USD 1.350 milhões, o que correspondeu a uma média anual de USD 135 milhões.

No que se refere a 2024, é de salientar a continuidade de um número particularmente elevado de contratos ganhos. Este resultado contribuiu para que, nos últimos 5 anos (2020-2024), o número médio anual de contratos obtidos (130) tenha sido significativamente superior ao que havia sido alcançado no quinquénio precedente (71).

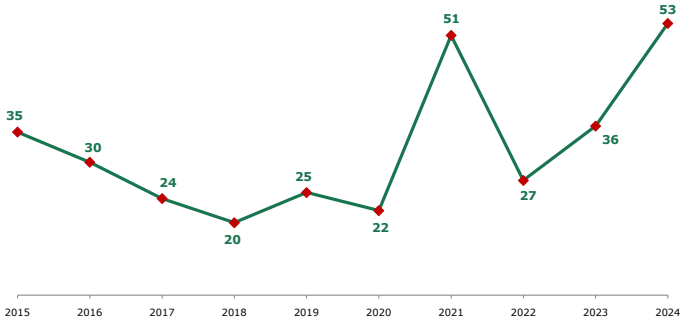
Número e valor dos contratos ganhos por entidades portuguesas (2015-2024)



Em consonância com o expressivo número de contratos ganhos, em 2024 há igualmente a destacar a entrada no mercado das multilaterais de um número elevado de novas entidades (53), correspondentes a 33 empresas e 20 consultores individuais. Esta cifra constitui o melhor resultado obtido até ao momento, superando o anterior máximo de 2021.

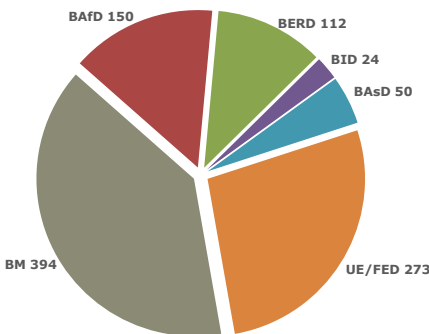
De entre as novas empresas participantes destacam-se em particular os setores da engenharia, energia, saúde e digital. São ainda de salientar os contratos angariados por universidades e institutos de investigação.

Número anual de novas empresas e consultores com contratos ganhos (2015-2024)



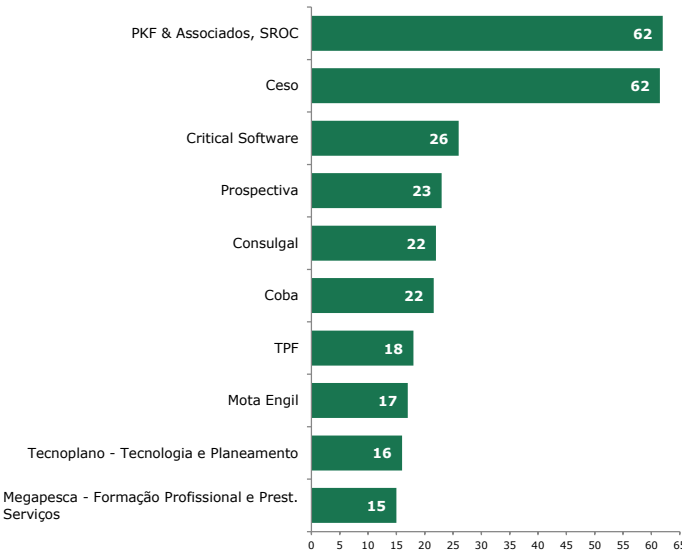
O Banco Mundial é a entidade com maior número de contratos ganhos nos 10 anos em referência (394), dos quais 129 em 2024.

Número de contratos ganhos por entidades portuguesas, por instituição (2015-2024)



Dos 165 contratos ganhos em 2024, 118 (72%) foram referentes a projetos nos países lusófonos, um valor acima da média de longo prazo (53%), contrariando a tendência para uma maior diversificação.

Empresas com maior número de contratos ganhos (2015-2024)

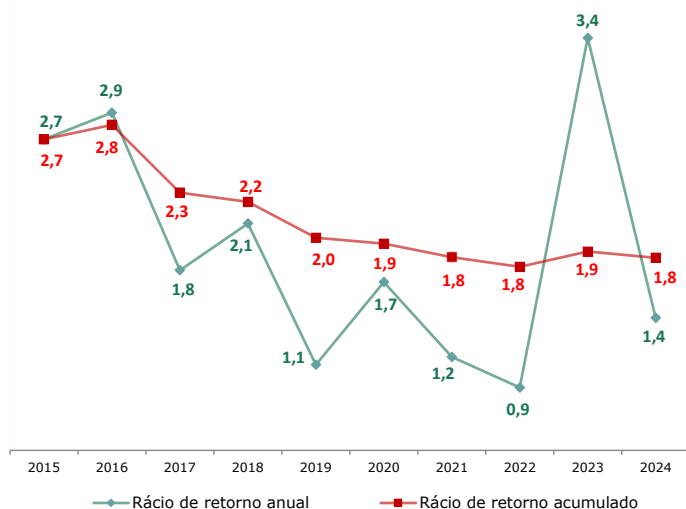


# MECANISMO DE ACOMPANHAMENTO DAS MULTILATERAIS

Publicação Anual – JAN 2026

No período 2015-2024, por cada Euro despendido pelo Orçamento de Estado em participações e contribuições para estas instituições, obteve-se, em termos acumulados, um retorno para a economia nacional de 1,8 Euros, decorrente do valor dos contratos ganhos. Em 2024, este valor situou-se em 1,4, ligeiramente abaixo da média de longo prazo.

Evolução dos rácios de retorno anual e acumulado (2015-2024)



*Nota - Não constam deste exercício: BEI e CAF (não disponibilizam estatísticas de procurement); UE extra-FED (não é possível individualizar contribuições).*

## União Europeia – Ação Externa

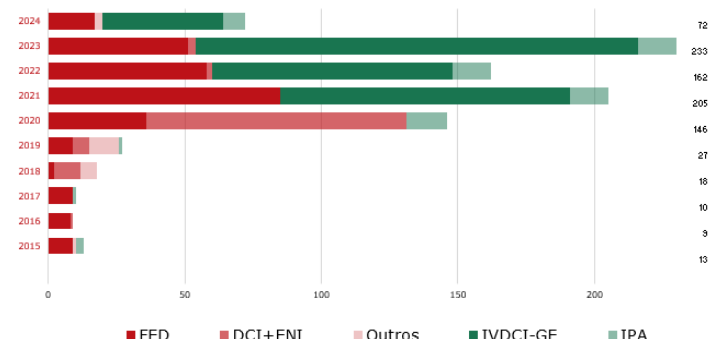
A análise no capítulo anterior é limitada ao Fundo Europeu de Desenvolvimento, para o qual existem contribuições autónomas dos Estados Membros, tornando possível uma leitura conjunta com os resultados dos Bancos para apuramento do retorno.

No Quadro Financeiro Plurianual da UE 2021-2027, os instrumentos da Ação Externa foram revistos e totalmente integrados no orçamento geral da UE, sem contribuições específicas dos Estados Membros. Assim, e para além dos contratos ainda executados ao abrigo do FED, registam-se vários contratos no âmbito de outros instrumentos.

No quadro dos instrumentos da Ação Externa, entre 2015 e 2024, foram adjudicados 895 contratos a empresas e consultores portugueses, totalizando um montante global de USD 349 milhões. Neste período, 48 entidades obtiveram um ou mais contratos, a que acrescem consultores individuais não identificados nas estatísticas.

Em 2024, verificou-se uma relativa quebra do número de contratos face aos anos anteriores, em parte justificada pela dinâmica dos programas (menos contratos de verificação/fecho de projetos) e maior valor de adjudicações de serviços através de contratos-quadro. Registam-se 72 contratos, correspondendo a um montante de USD 15 milhões e envolvendo 15 entidades, sendo que 6 celebraram contrato pela primeira vez.

Ação Externa - Número de contratos ganhos por entidades portuguesas por instrumento (2015-2024)



Nota: A Ação Externa foi responsável por 35% do número global de contratos de *procurement* no contexto da UE. No cômputo geral dos vários instrumentos e programas da UE, em 2024 foram celebrados 208 contratos de *procurement* com agentes nacionais, correspondendo a um valor global de USD 92 milhões.

## Nações Unidas

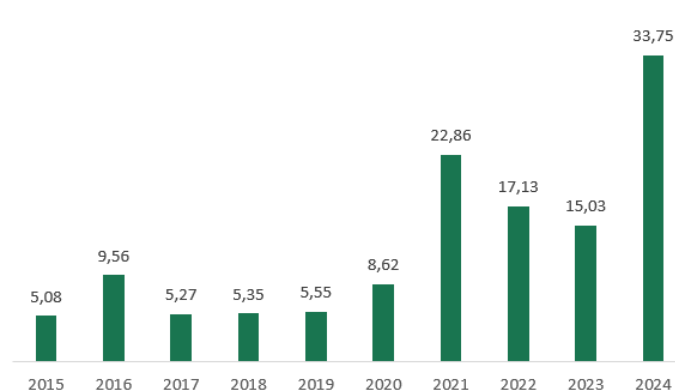
O mandato das Nações Unidas não se limita a países em desenvolvimento, como nos casos considerados acima, daí a autonomização da análise. Ressalva-se, porém, que a maioria dos contratos diz respeito a operações nesses países.

No período de 2015 a 2024, o montante global dos contratos adjudicados por entidades do sistema das Nações Unidas a empresas e consultores individuais portugueses ascendeu a USD 128 milhões.

2024 foi um ano record, com USD 34 milhões adjudicados por 26 diferentes entidades do sistema, destacando-se UNOPS, WHO, UNDP, UNICEF e IOM com o maior valor de contratos. Entre os vários contratos, destacam-se os de fornecimento de equipamentos informáticos obtidos no quadro de LTA com a UNOPS (Acordos de Longo Prazo), que ascenderam aos USD 20,4 milhões (60% do total adjudicado a agentes nacionais).

Em 2024, 1.298 empresas encontravam-se registadas no *United Nations Global Marketplace* como potenciais fornecedoras (mais 128 do que em 2023).

Valor dos contratos ganhos com as Nações Unidas (2015-2024)



## FINANCIAMENTO

**Financiamentos e/ou garantias obtidas diretamente junto de multilaterais ou de intermediários financeiros**

### APOIO AO INVESTIMENTO DIRETO NO EXTERIOR E À INTERMEDIAÇÃO BANCÁRIA

Destacam-se os Bancos de Desenvolvimento, pelo seu mandato de promoção do desenvolvimento e do setor privado dos seus países de operação.

Entre 2015 e 2024, o financiamento por parte dos Bancos de Desenvolvimento de projetos de investimento ou de intermediação bancária do setor privado português ascendeu a USD 951 milhões.

Em 2024, a IFC do Grupo do Banco Mundial concedeu um financiamento no montante de USD 120 milhões a um projeto de investimento de expansão de rede no setor do comércio a retalho na Colômbia.

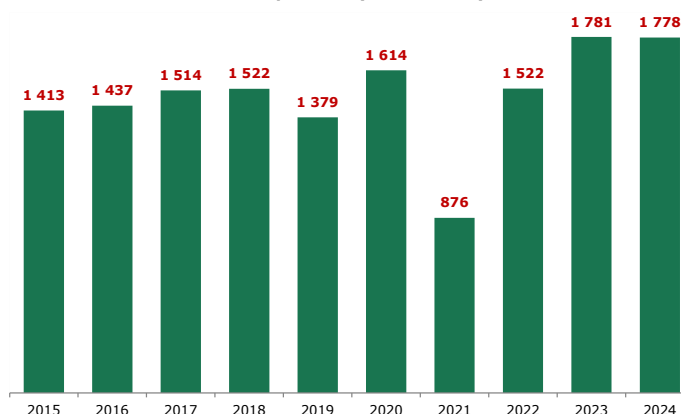
### APOIO AO INVESTIMENTO EM TERRITÓRIO NACIONAL E À INTERMEDIAÇÃO BANCÁRIA

#### – GRUPO BEI

No âmbito do Banco Europeu de Investimento, em 2024 foram assinadas 19 operações de financiamento a Portugal, envolvendo um montante total de cerca de EUR 1,8 mil milhões, semelhante ao do ano transato.

Entre os projetos financiados, destacam-se a linha de apoio a PME e empresas de dimensão média para ações ambientais (EUR 300 milhões), bem como os projetos de produção de energia renovável (EUR 285 milhões), de produção de biocombustíveis (EUR 250 milhões), de reforço da rede de distribuição elétrica (EUR 200 milhões), de produção de hidrogénio verde (EUR 180 milhões) e de construção do novo Hospital Oriental de Lisboa (EUR 148 milhões).

Valor dos projetos em território nacional  
financiados pelo BEI (milhões EUR)



## CASO ESPECIAL - SUBVENÇÕES / GRANTS UE

Para além dos fundos geridos em Portugal, são vários os instrumentos geridos pelas instituições europeias e de candidatura direta pelos agentes nacionais. Nesse âmbito, destacam-se os que dão origem a contratos de concessão de *grants*. Entre esses, os instrumentos de promoção da inovação e da investigação geridos diretamente pelas instituições da UE são os que têm atribuído mais subvenções a agentes nacionais, na sua maioria integrados em consórcios com entidades de outros países europeus.

Em 2024, foram 1381 os contratos obtidos e liderados por empresas nacionais com instituições europeias, ao abrigo de 54 diferentes programas europeus, correspondentes a um valor total de USD 4.739 milhões. Desses, a grande maioria foram contratos de concessão de subvenções/*grants* (1128 contratos de *grants*, totalizando USD 4.374 milhões).

Neste ano, foram 670 as empresas e entidades nacionais com contratos celebrados, das quais apenas 39 com contratos de procurement.

#### – Ação Externa | Global Gateway

No âmbito dos instrumentos da Ação Externa da UE, entre 2015 e 2024 foram celebrados 183 contratos de concessão de subvenções a entidades nacionais, correspondendo a um montante global de USD 366 milhões, envolvendo um total de 67 entidades nacionais com um ou mais contratos.

Em 2024, registam-se 7 contratos de *grants* no valor de USD 20,38 milhões, envolvendo 5 entidades.

Apesar de não ter beneficiado de financiamento da Comissão Europeia, destaca-se o projeto “*Solar Park for Rural Electrification to give access to electricity to more than 200.000 households*”, o qual beneficiou em 2024 da visibilidade do enquadramento pela Comissão Europeia como “*Global Gateway Flagship Project*” e foi implementado num contexto Equipa Europa, com empresa portuguesa e sua sucursal na Alemanha, e montagem financeira envolvendo o Standard Chartered Bank e a ECA Allianz Trade (ex-Euler Hermes), entre outros.