

GPEARJ

Gabinete de Planeamento, Estratégia,
Avaliação e Relações Internacionais
MINISTÉRIO DAS FINANÇAS

•
Office for Economic Policy
and International Affairs
MINISTRY OF FINANCE



NOTA DE JUROS

JANEIRO • 2024

Ficha Técnica

Título

Nota de Juros

Elaborado com informação disponível até:

5 fevereiro 2024

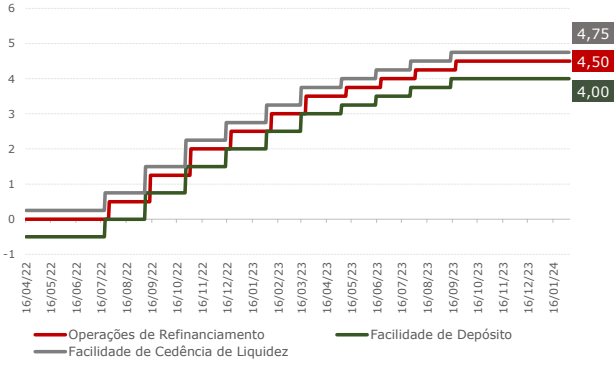
Edição

Departamento de Políticas e Finanças Públicas
Gabinete de Planeamento, Estratégia e Avaliação e Relações Internacionais
Ministério das Finanças
Rua da Alfândega, 5A
1100-016 Lisboa,
PORTUGAL
Telefone: +351 218 823 396
Fax: +351 218 823 399
[E-Mail: mf_dados@gpeari.gov.pt](mailto:mf_dados@gpeari.gov.pt)
www.gpeari.gov.pt

Juros

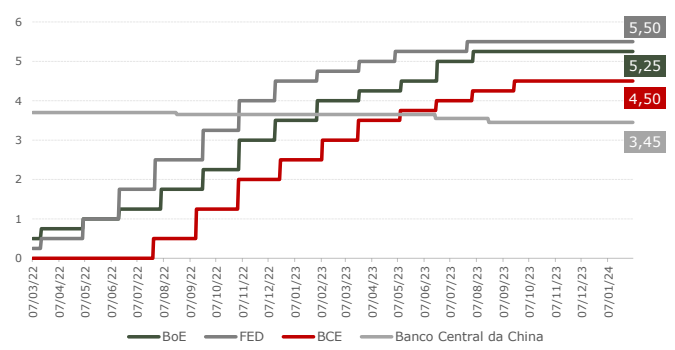
Taxas de Referência

Taxas diretoras do BCE (%)



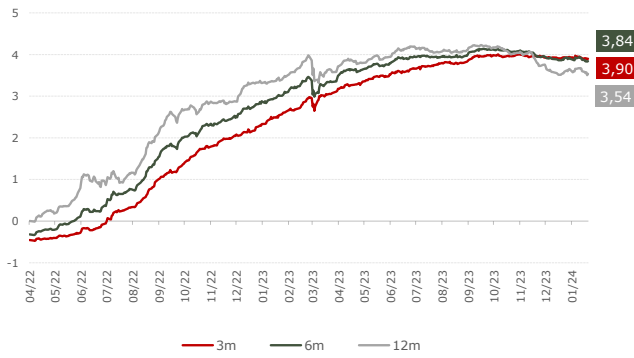
Fonte: BCE.

Taxas diretoras dos principais bancos centrais (%)



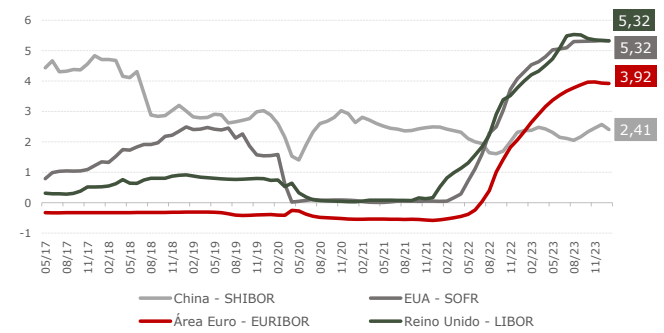
Fontes: BoE, FED, BCE e BCC.

Euribor (%)



Fonte: Bloomberg.

Taxas de juro de curto prazo (%)

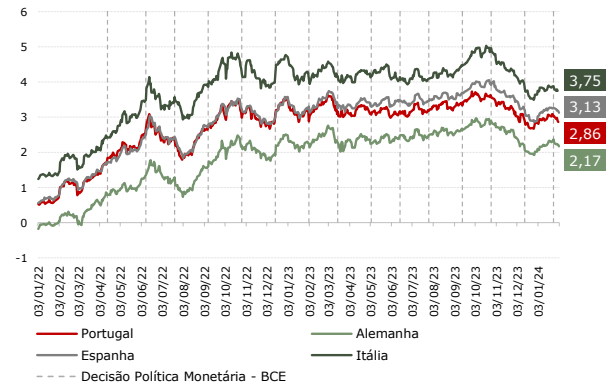


Nota: Taxas a 3 meses. Valores mensais médios.

Fontes: BoE, FED, BCE e BCC.

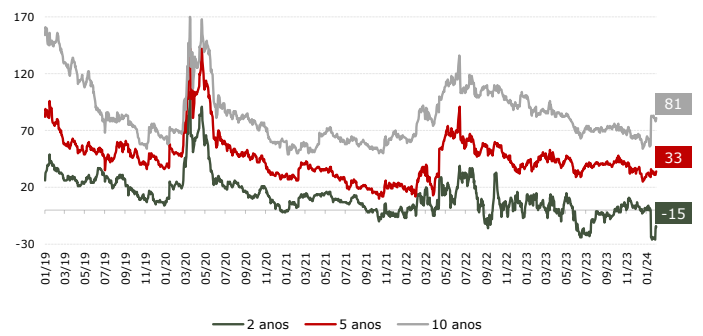
Administrações Públicas

Yields da dívida pública (10 anos, %)



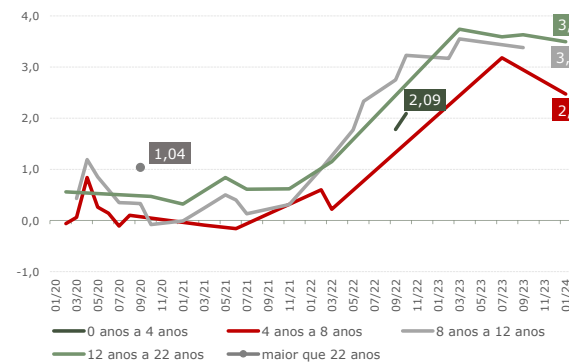
Fonte: Bloomberg.

Spread de títulos de dívida portuguesa face à Alemanha (p.b.)



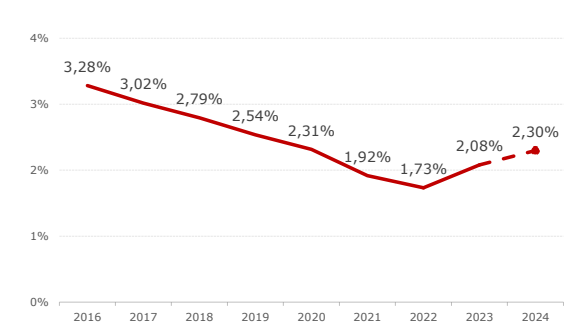
Fonte: Bloomberg.

Emissões de OT (taxa média)



Fonte: IGCP.

Taxa de juro implícita na Dívida Pública (%)



Fontes: INE (2014-22) e Proposta de Orçamento do Estado para 2024 (2023).

Juros

Setor Privado

Taxas de juro	2020	2021	2022	2023	jul/23	ago/23	set/23	out/23	nov/23	dez/23
Nas operações de crédito à habitação (%)										
Todos os contratos	0,80	0,83	3,24	4,12	4,22	4,24	4,27	4,25	4,23	4,12
Novas operações	1,00	0,83	2,32	4,75	4,20	4,38	4,52	4,63	4,70	4,75
Nas operações de crédito a empresas (%)										
Todos os contratos	2,08	2,06	3,32	5,65	5,21	5,33	5,47	5,57	5,65	5,65
Novas operações	1,99	2,00	4,54	5,77	5,72	5,91	5,80	5,89	5,94	5,77
Novos depósitos dos particulares (%)	0,07	0,04	0,35	3,08	1,69	1,92	2,29	2,93	2,98	3,08
Novos depósitos das empresas não financeiras (%)	0,03	0,06	0,97	3,46	2,96	2,94	3,08	3,31	3,40	3,46

Nota: Valores em final de período.

Fonte: BdP.