

# GPEARJ

Gabinete de Planeamento, Estratégia,  
Avaliação e Relações Internacionais  
MINISTÉRIO DAS FINANÇAS

•  
Office for Economic Policy  
and International Affairs  
MINISTRY OF FINANCE

## NOTA DE JUROS

FEVEREIRO • 2024

## **Ficha Técnica**

---

### **Título**

Nota de Juros

### **Elaborado com informação disponível até:**

5 março 2024

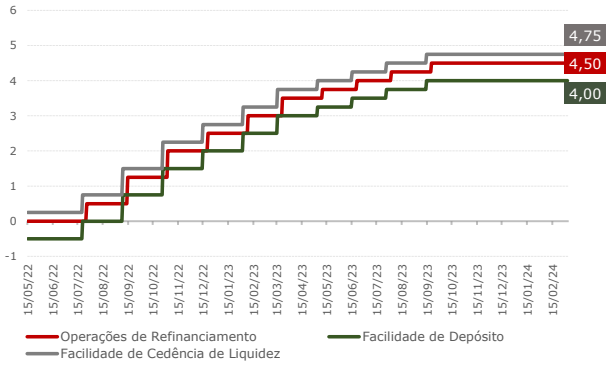
### **Edição**

Departamento de Políticas e Finanças Públicas  
Gabinete de Planeamento, Estratégia e Avaliação e Relações Internacionais  
Ministério das Finanças  
Rua da Alfândega, 5A  
1100-016 Lisboa,  
PORTUGAL  
Telefone: +351 218 823 396  
Fax: +351 218 823 399  
[E-Mail: mf\\_dados@gpeari.gov.pt](mailto:mf_dados@gpeari.gov.pt)  
[www.gpeari.gov.pt](http://www.gpeari.gov.pt)

## Juros

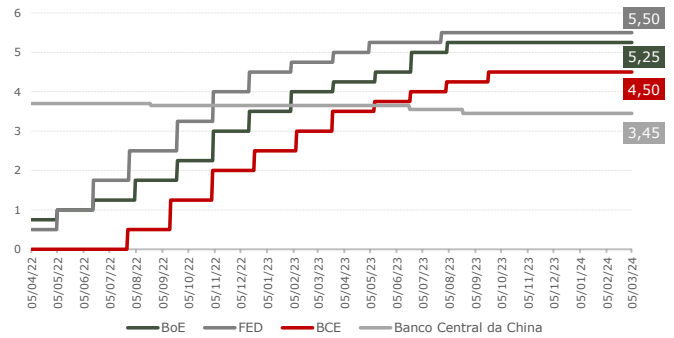
### Taxas de Referência

#### Taxas diretoras do BCE (%)



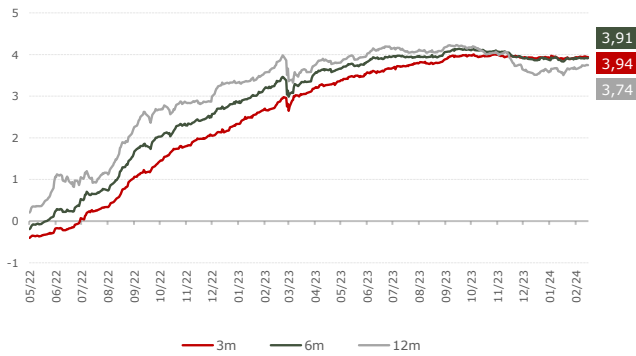
Fonte: BCE.

#### Taxas diretoras dos principais bancos centrais (%)



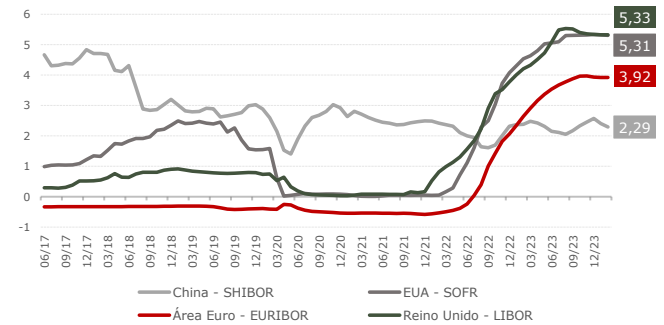
Fontes: BoE, FED, BCE e BCC.

#### Euribor (%)



Fonte: Bloomberg.

#### Taxas de juro de curto prazo (%)

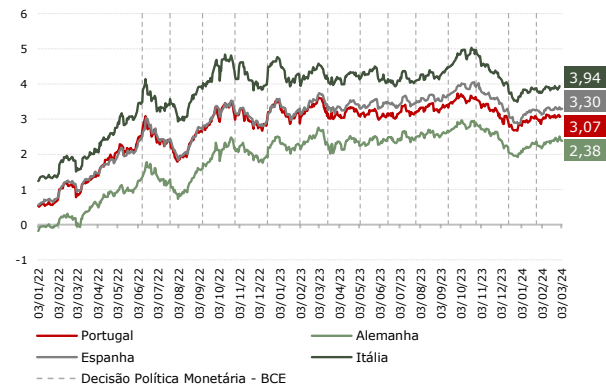


Nota: Taxas a 3 meses. Valores mensais médios.

Fontes: BoE, FED, BCE e BCC.

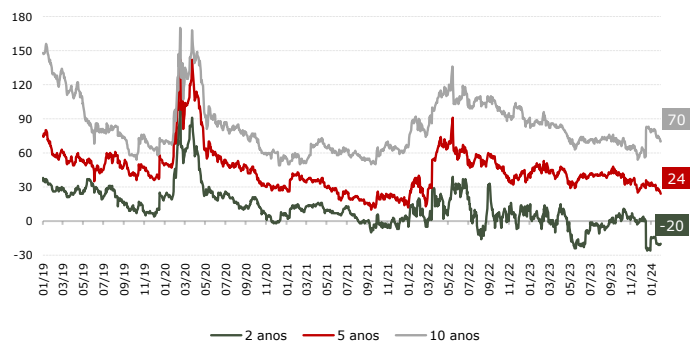
### Administrações Públicas

#### Yields da dívida pública (10 anos, %)



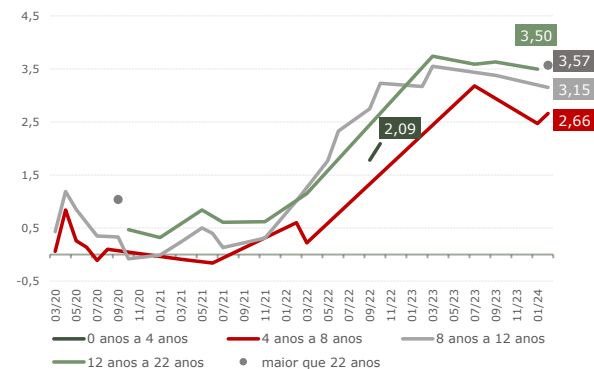
Fonte: Bloomberg.

#### Spread de títulos de dívida portuguesa face à Alemanha (p.b.)



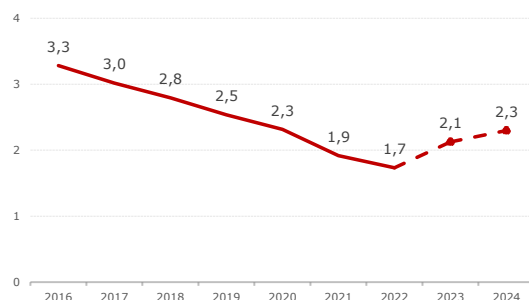
Fonte: Bloomberg.

#### Emissões de OT (taxa média)



Fonte: IGCP.

#### Taxa de juro implícita na Dívida Pública (%)



Fontes: INE (2014-22) e Orçamento do Estado para 2024 (2023-24).

<b>Juros</b>											
<b>Setor Privado</b>											
<b>Taxas de juro</b>	<b>2020</b>	<b>2021</b>	<b>2022</b>	<b>2023</b>	<b>ago/23</b>	<b>set/23</b>	<b>out/23</b>	<b>nov/23</b>	<b>dez/23</b>	<b>jan/24</b>	
<b>Nas operações de crédito à habitação (%)</b>											
Todos os contratos	0,80	0,83	3,24	4,12	4,24	4,27	4,25	4,23	4,12	4,03	
Novas operações	1,00	0,83	2,32	4,74	4,38	4,52	4,63	4,70	4,74	4,75	
<b>Nas operações de crédito a empresas (%)</b>											
Todos os contratos	2,08	2,06	3,32	5,65	5,33	5,47	5,57	5,65	5,65	5,68	
Novas operações	1,99	2,00	4,54	5,76	5,91	5,80	5,89	5,94	5,76	5,67	
<b>Novos depósitos dos particulares (%)</b>	0,07	0,04	0,35	3,08	1,92	2,29	2,93	2,98	3,08	2,90	
<b>Novos depósitos das empresas não financeiras (%)</b>	0,03	0,06	0,97	3,46	2,94	3,08	3,31	3,40	3,46	3,42	

Nota: Valores em final de período.

Fonte: BdP.