



# **Estatísticas das Finanças Públicas Comparações Internacionais maio 2020**

## **Public Finance Statistics International Comparisons May 2020**

Departamento de Políticas e Finanças Públicas  
GPEARI - MF

Policy and Public Finance Department  
GPEARI - MF

# Estatísticas das Finanças Públicas / *Public Finance Statistics*

## Comparações Internacionais / *International Comparisons*

### ÍNDICE

#### Administrações Públicas, em % do PIB

<a href="#">QUADRO 1:</a> Saldo Orçamental das Administrações Públicas
<a href="#">QUADRO 2:</a> Saldo Primário
<a href="#">QUADRO 3:</a> Dívida Pública (EDP)
<a href="#">QUADRO 4:</a> Receita Total
<a href="#">QUADRO 5:</a> Despesa Total
<a href="#">QUADRO 6:</a> Despesa Corrente
<a href="#">QUADRO 7:</a> Despesa Corrente Primária
<a href="#">QUADRO 8:</a> Impostos sobre a Produção e Importação
<a href="#">QUADRO 9:</a> Impostos sobre o Rendimento
<a href="#">QUADRO 10:</a> Contribuições Sociais Efetivas
<a href="#">QUADRO 11:</a> Consumo Público
<a href="#">QUADRO 12:</a> Consumo Intermédio
<a href="#">QUADRO 13:</a> Despesas com Pessoal
<a href="#">QUADRO 14:</a> Prestações Sociais (excluindo as em espécie)
<a href="#">QUADRO 15:</a> Juros
<a href="#">QUADRO 16:</a> FBCF

### INDEX

#### General Government, in % of GDP

General Government net lending/borrowing	<a href="#">TABLE 1:</a>
Primary balance	<a href="#">TABLE 2:</a>
General Government debt (EDP)	<a href="#">TABLE 3:</a>
Total revenue	<a href="#">TABLE 4:</a>
Total expenditure	<a href="#">TABLE 5:</a>
Current expenditure	<a href="#">TABLE 6:</a>
Primary current expenditure	<a href="#">TABLE 7:</a>
Taxes linked to imports and production	<a href="#">TABLE 8:</a>
Current taxes on income and wealth	<a href="#">TABLE 9:</a>
Actual social contributions received	<a href="#">TABLE 10:</a>
Final consumption expenditure	<a href="#">TABLE 11:</a>
Intermediate consumption	<a href="#">TABLE 12:</a>
Compensation of employees	<a href="#">TABLE 13:</a>
Social benefits other than social transfers in kind	<a href="#">TABLE 14:</a>
Interest	<a href="#">TABLE 15:</a>
Gross fixed capital formation	<a href="#">TABLE 16:</a>

**QUADRO 1: Saldo Global das Administrações Públicas em % do PIB**

**TABLE 1: General Government net lending/borrowing in % of GDP**

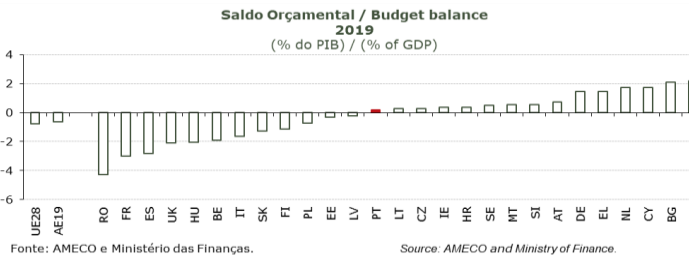
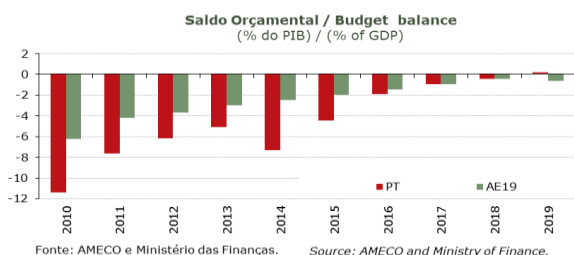
	1998	1999	2000	2001	2002	2003	2004	2005	2006	2007	2008	2009	2010	2011	2012	2013	2014	2015	2016	2017	2018	2019		
UE28 União Europeia	-2,0	-1,1	-0,7	-1,5	-2,6	-3,1	-2,8	-2,5	-1,6	-0,9	-2,5	-6,6	-4,6	-4,3	-3,3	-2,9	-2,4	-1,7	-1,1	-0,7	-0,8	European Union	UE28	
AE19 Área do Euro	-2,4	-1,5	-1,3	-2,0	-2,7	-3,1	-2,9	-2,6	-1,5	-0,6	-2,2	-6,2	-6,3	-4,2	-3,7	-3,0	-2,5	-2,0	-1,5	-1,0	-0,5	-0,6	euro area	AE19
BE Bélgica	-1,0	-0,6	-0,1	0,2	0,0	-1,9	-0,2	-2,7	0,2	0,1	-1,1	-5,4	-4,1	-4,3	-4,3	-3,1	-3,1	-2,4	-2,4	-0,7	-0,8	-1,9	Belgium	BE
BG Bulgária	1,1	0,1	-0,5	1,0	-1,2	-0,4	1,8	1,0	1,8	1,1	1,6	-4,0	-3,1	-2,0	-0,3	-0,4	-5,4	-1,7	0,1	1,1	2,0	2,1	Bulgaria	BG
CZ República Checa	-4,2	-3,1	-3,6	-5,5	-6,4	-6,9	-2,4	-3,0	-2,2	-0,7	-2,0	-5,5	-4,2	-2,7	-3,9	-1,2	-2,1	-0,6	0,7	1,5	0,9	0,3	Czech Republic	CZ
DK Dinamarca	-0,4	0,9	1,9	1,1	0,0	-0,1	2,1	5,0	5,0	5,0	3,2	-2,8	-2,7	-2,1	-3,5	-1,2	1,1	-1,3	0,1	1,8	0,7	3,7	Denmark	DK
DE Alemanha	-2,6	-1,7	-1,6	-3,0	-3,9	-3,7	-3,3	-3,3	-1,7	0,3	-0,1	-3,2	-4,4	-0,9	0,0	0,0	0,6	0,9	1,2	1,2	1,9	1,4	Germany	DE
EE Estónia	-0,8	-3,3	-0,1	0,2	0,4	1,8	2,4	1,1	2,9	2,7	-2,6	-2,2	0,2	1,1	-0,3	0,2	0,7	0,1	-0,5	-0,8	-0,6	-0,3	Estonia	EE
IE Irlanda	2,0	3,5	4,8	0,9	-0,5	0,3	1,3	1,6	2,8	0,3	-7,0	-13,8	-32,1	-12,8	-8,1	-6,2	-3,6	-2,0	-0,7	-0,3	0,1	0,4	Ireland	IE
EL Grécia	-6,3	-5,8	-4,1	-5,5	-6,0	-7,8	-8,8	-6,2	-5,9	-6,7	-10,2	-15,1	-11,2	-10,3	-8,9	-13,2	-3,6	-5,6	0,5	0,7	1,0	1,5	Greece	EL
ES Espanha	-2,6	-1,2	-1,2	-0,5	-0,3	-0,4	-0,1	1,2	2,1	1,9	-4,6	-11,3	-9,5	-9,7	-10,7	-7,0	-5,9	-5,2	-4,3	-3,0	-2,5	-2,8	Spain	ES
FR França	-2,4	-1,6	-1,3	-1,4	-3,2	-4,0	-3,6	-3,4	-2,4	-2,6	-3,3	-7,2	-6,9	-5,2	-5,0	-4,1	-3,9	-3,6	-3,6	-2,9	-2,3	-3,0	France	FR
HR Croácia	2,0	-1,1	-2,4	-1,6	-3,3	-4,5	-5,0	-3,7	-3,1	-2,2	-2,8	-6,0	-6,5	-7,9	-5,4	-5,3	-5,3	-3,3	-1,0	0,8	0,2	0,4	Croatia	HR
IT Itália	-3,0	-1,8	-2,4	-3,2	-2,9	-3,2	-3,5	-4,1	-3,6	-1,3	-2,6	-5,1	-4,2	-3,6	-2,9	-2,9	-3,0	-2,6	-2,4	-2,4	-2,2	-1,6	Italy	IT
CY Chipre	-3,8	-4,0	-2,2	-2,1	-4,1	-5,9	-3,7	-2,2	-1,0	3,2	0,9	-5,4	-4,7	-5,7	-5,6	-5,8	-8,7	-1,0	0,3	2,0	-3,7	1,7	Cyprus	CY
LV Letónia	0,0	-3,7	-2,7	-2,0	-2,3	-1,6	-1,2	-0,5	-0,5	-0,6	-4,3	-9,6	-8,7	-4,3	-1,4	-1,2	-1,6	-1,4	0,2	-0,8	-0,8	-0,2	Latvia	LV
LT Lituânia	-3,0	-2,8	-3,2	-3,5	-1,9	-1,3	-1,4	-0,3	-0,3	-0,8	-3,1	-9,1	-6,9	-9,0	-3,1	-2,6	-0,6	-0,3	0,2	0,5	0,6	0,3	Lithuania	LT
LU Luxemburgo	2,8	3,1	5,5	5,7	2,0	0,3	-1,4	-0,2	1,9	4,4	3,5	-0,2	-0,4	0,6	0,5	0,8	1,3	1,3	1,8	1,3	3,1	2,2	Luxembourg	LU
HU Hungria	-7,4	-5,3	-3,0	-4,0	-8,8	-7,2	-6,6	-7,8	-9,3	-5,1	-3,8	-4,8	-4,5	-5,2	-2,3	-2,6	-2,8	-2,0	-1,8	-2,5	-2,1	-2,0	Hungary	HU
MT Malta	-9,3	-6,7	-5,5	-6,1	-5,4	-9,0	-4,3	-2,6	-2,5	-2,1	-4,2	-3,2	-2,4	-2,4	-3,5	-2,4	-1,7	-1,0	1,0	3,3	1,9	0,5	Malta	MT
NL Países Baixos	-1,4	0,3	1,2	-0,5	-2,1	-3,1	-1,8	-0,4	0,1	-0,1	0,2	-5,1	-5,2	-4,4	-3,9	-2,9	-2,2	-2,0	0,0	1,3	1,4	1,7	Netherlands	NL
AT Áustria	-2,7	-2,6	-2,4	-0,7	-1,4	-1,8	-4,8	-2,5	-2,5	-1,4	-1,5	-5,3	-4,4	-2,6	-2,2	-2,0	-2,7	-1,0	-1,5	-0,8	0,2	0,7	Austria	AT
PL Polónia	-4,2	-2,2	-3,0	-4,8	-4,8	-6,1	-5,0	-4,0	-3,6	-1,9	-3,6	-7,3	-7,4	-4,9	-3,7	-4,2	-3,6	-2,6	-2,4	-1,5	-0,2	-0,7	Poland	PL
<b>PT Portugal</b>	<b>-4,4</b>	<b>-3,0</b>	<b>-3,2</b>	<b>-4,8</b>	<b>-3,3</b>	<b>-5,7</b>	<b>-6,2</b>	<b>-6,1</b>	<b>-4,2</b>	<b>-2,9</b>	<b>-3,7</b>	<b>-9,9</b>	<b>-11,4</b>	<b>-7,7</b>	<b>-6,2</b>	<b>-5,1</b>	<b>-7,4</b>	<b>-4,4</b>	<b>-1,9</b>	<b>-0,9</b>	<b>-0,4</b>	<b>0,2</b>	<b>Portugal</b>	<b>PT</b>
RO Roménia	-3,2	-4,4	-4,6	-3,5	-1,9	-1,4	-1,1	-0,8	-2,1	-2,7	-5,4	-9,1	-6,9	-5,4	-3,7	-2,1	-1,2	-0,6	-2,6	-2,6	-2,9	-4,3	Romania	RO
SI Eslovénia	-2,3	-3,0	-3,6	-4,5	-2,4	-2,6	-1,9	-1,3	-1,2	0,0	-1,4	-5,8	-5,6	-6,6	-4,0	-14,6	-5,5	-2,8	-1,9	0,0	0,7	0,5	Slovenia	SI
SK Eslováquia	-5,3	-7,2	-12,6	-7,2	-8,2	-3,1	-2,3	-2,9	-3,6	-2,1	-2,5	-8,1	-7,5	-4,5	-4,4	-2,9	-3,1	-2,7	-2,5	-1,0	-1,0	-1,3	Slovakia	SK
FI Finlândia	1,6	1,7	6,9	5,0	4,1	2,4	2,2	2,7	4,0	5,1	4,2	-2,5	-2,5	-1,0	-2,2	-2,5	-3,0	-2,4	-1,7	-0,7	-0,9	-1,1	Finland	FI
SE Suécia	0,9	0,6	3,2	1,4	-1,4	-1,2	0,4	1,8	2,2	3,4	1,9	-0,7	0,0	-0,2	-1,0	-1,4	-1,5	0,0	1,0	1,4	0,8	0,5	Sweden	SE
UK Reino Unido	-0,3	0,6	1,4	0,2	-1,9	-3,1	-3,1	-3,1	-2,8	-2,7	-5,1	-10,1	-9,3	-7,5	-8,2	-5,5	-5,6	-4,6	-3,3	-2,5	-2,2	-2,1	United Kingdom	UK

Fonte: Comissão Europeia, "Annual macro-economic database", atualização de maio de 2020 e Ministério das Finanças.

Source: European Commission, "Annual macro-economic database", update May 2020 and Ministry of Finance.

AE19 = BE, DE, EE, IE, EL, ES, FR, IT, CY, LV, LT, LU, MT, NL, AT, PT, SI, SK, FI.

EA19 = BE, DE, EE, IE, EL, ES, FR, IT, CY, LV, LT, LU, MT, NL, AT, PT, SI, SK, FI.



**QUADRO 2: Saldo Primário em % do PIB**

**TABLE 2: Primary balance in % of GDP**

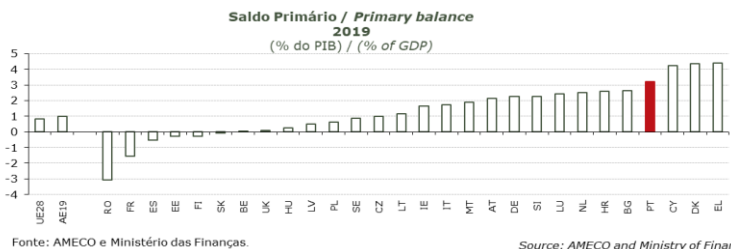
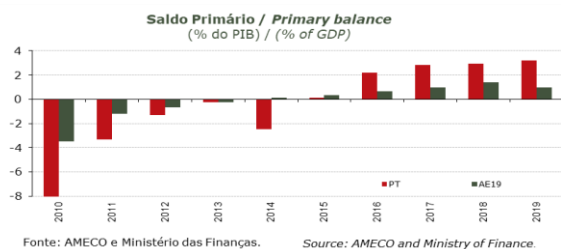
	1998	1999	2000	2001	2002	2003	2004	2005	2006	2007	2008	2009	2010	2011	2012	2013	2014	2015	2016	2017	2018	2019
UE28 União Europeia	2,2	2,6	2,8	1,8	0,5	-0,2	0,0	0,2	1,0	1,8	0,2	-4,0	-3,8	-1,7	-1,4	-0,6	-0,4	-0,1	0,4	0,9	1,2	0,8
AE19 Área do Euro	2,0	2,4	2,5	1,7	0,8	0,1	0,2	0,3	1,3	2,2	0,8	-3,4	-3,5	-1,2	-0,7	-0,2	0,1	0,3	0,7	1,0	1,4	1,0
BE Bélgica	6,4	6,3	6,6	6,8	5,8	3,6	4,6	1,7	4,4	4,1	2,9	-1,5	-0,5	-0,8	-0,8	0,1	0,1	0,5	0,3	1,6	1,3	0,1
BG Bulgária	4,7	3,6	3,5	5,2	1,1	1,8	3,6	2,6	3,1	2,2	2,4	-3,3	-2,4	-1,3	0,5	0,3	-4,6	-0,8	1,0	1,9	2,6	2,6
CZ República Checa	-3,1	-2,2	-2,8	-4,6	-5,3	-5,8	-1,3	-1,9	-1,1	0,4	-1,0	-4,2	-2,9	-1,4	-2,5	0,1	-0,8	0,5	1,6	2,3	1,7	1,0
DK Dinamarca	4,1	5,0	5,6	4,5	3,1	2,6	4,6	7,0	6,8	6,6	4,6	-0,9	-0,8	-0,1	-1,7	0,4	2,6	0,2	1,2	2,6	1,5	4,4
DE Alemanha	0,8	1,4	1,6	0,0	-0,9	-0,8	-0,5	-0,6	1,1	2,9	2,5	-0,5	-1,9	1,6	2,3	1,9	2,2	2,4	2,4	2,3	2,8	2,3
EE Estónia	-0,2	-2,9	0,2	0,4	0,7	2,0	2,6	1,3	3,1	2,9	-2,4	-2,0	0,3	1,2	-0,2	0,3	0,8	0,2	-0,5	-0,7	-0,5	-0,3
IE Irlanda	5,4	5,9	6,8	2,4	0,8	1,6	2,4	2,6	3,8	1,3	-5,7	-11,8	-29,2	-9,5	-3,9	-1,9	0,3	0,7	1,6	1,7	1,8	1,7
EL Grécia	1,4	1,8	2,8	0,8	-0,5	-2,9	-4,0	-1,5	-2,2	-5,4	-10,1	-5,2	-2,7	-3,6	-9,0	0,4	-2,1	3,7	3,8	4,3	4,4	
ES Espanha	1,4	2,2	2,0	2,5	2,3	1,9	1,9	3,0	3,7	3,5	-3,0	-9,6	-7,6	-7,3	-7,7	-3,6	-2,5	-2,2	-1,6	-0,5	-0,1	-0,5
FR França	1,0	1,4	1,6	1,6	-0,2	-1,2	-0,8	-0,7	0,2	0,1	-0,4	-4,6	-4,4	-2,4	-2,4	-1,8	-1,7	-1,6	-1,8	-1,2	-0,6	-1,6
HR Croácia	3,5	0,5	-0,8	0,1	-1,6	-2,9	-3,2	-1,9	-1,5	-0,6	-1,0	-3,8	-4,1	-5,2	-2,3	-2,2	-1,9	0,1	2,1	3,5	2,5	2,6
IT Itália	4,9	4,6	3,7	2,9	2,6	1,7	1,1	0,4	0,8	3,4	2,3	-0,7	0,0	1,1	2,2	2,0	1,6	1,6	1,5	1,3	1,5	1,7
CY Chipre	-0,9	-1,1	1,0	1,1	-1,1	-2,7	-0,7	1,0	1,9	6,0	3,5	-3,1	-2,7	-3,5	-2,4	-2,4	-5,5	2,2	3,0	4,5	-1,3	4,2
LV Letónia	0,7	-3,1	-1,8	-1,0	-1,6	-0,8	-0,4	0,1	-0,1	-0,2	-3,7	-8,0	-6,9	-2,5	0,3	0,3	-0,1	-0,1	1,2	0,2	-0,1	0,5
LT Lituânia	-1,9	-1,4	-1,5	-2,0	-0,5	0,0	-0,5	0,4	0,4	-0,2	-2,4	-7,9	-5,1	-7,1	-1,2	-0,8	1,0	1,3	1,6	1,6	1,5	1,1
LU Luxemburgo	3,3	3,4	5,8	6,0	2,3	0,5	-1,2	0,0	2,2	4,7	3,9	0,1	0,0	1,1	1,0	1,4	1,8	1,7	2,2	1,7	3,4	2,4
HU Hungria	-0,4	1,4	2,2	0,7	-4,8	-3,2	-2,3	-3,7	-5,4	-1,1	0,3	-0,2	-0,3	-1,1	2,2	1,9	1,2	1,4	1,3	0,2	0,2	0,2
MT Malta	-6,4	-2,9	-1,5	-2,4	-1,5	-5,5	-0,6	1,1	1,2	1,3	-0,8	0,0	0,7	0,8	-0,5	0,4	1,0	1,3	3,0	5,2	3,5	1,9
NL Países Baixos	2,8	4,1	4,5	2,4	0,4	-0,8	0,5	1,8	2,1	1,9	2,2	-3,1	-3,5	-2,6	-2,2	-1,4	-0,7	-0,7	1,2	2,3	2,3	2,5
AT Áustria	0,9	0,8	1,2	2,9	2,1	1,4	-1,8	0,7	0,6	1,8	1,5	-2,2	-1,5	0,2	0,5	0,7	-0,3	1,3	0,5	1,0	1,8	2,2
PL Polónia	-0,2	0,7	0,0	-1,7	-2,0	-3,1	-2,3	-1,5	-1,2	0,3	-1,5	-4,8	-4,9	-2,3	-1,1	-1,7	-1,7	-0,9	-0,7	0,1	1,2	0,6
<b>PT Portugal</b>	<b>-1,2</b>	<b>-0,1</b>	<b>-0,2</b>	<b>-1,8</b>	<b>-0,5</b>	<b>-3,0</b>	<b>-3,6</b>	<b>-3,6</b>	<b>-1,4</b>	<b>0,1</b>	<b>-0,6</b>	<b>-6,9</b>	<b>-8,5</b>	<b>-3,3</b>	<b>-1,3</b>	<b>-0,3</b>	<b>-2,5</b>	<b>0,1</b>	<b>2,2</b>	<b>2,8</b>	<b>2,9</b>	<b>3,2</b>
RO Roménia	0,7	0,6	-0,6	0,0	0,5	0,2	0,4	0,4	-1,3	-2,1	-4,7	-7,6	-5,4	-3,8	-1,9	-0,3	0,5	1,0	-1,1	-1,4	-1,8	-3,1
SI Eslovénia	-0,2	-0,7	-1,3	-2,1	-0,2	-0,7	-0,3	0,2	0,1	1,2	-0,3	-4,5	-4,0	-4,7	-2,0	-12,0	-2,3	0,4	1,1	2,5	2,7	2,3
SK Eslováquia	-2,7	-3,8	-8,6	-3,2	-4,7	-0,6	-0,1	-1,2	-2,1	-0,6	-1,2	-6,7	-6,2	-2,9	-2,6	-1,0	-1,2	-0,9	-0,8	0,5	0,3	-0,1
FI Finlândia	5,1	4,6	9,6	7,5	6,1	4,2	3,9	4,3	5,5	6,5	5,6	-1,2	-1,2	0,4	-0,7	-1,3	-1,8	-1,3	-0,6	0,3	0,1	-0,3
SE Suécia	5,2	4,5	6,5	4,1	1,5	0,9	2,1	3,6	3,9	5,1	3,5	0,5	1,0	0,9	-0,1	-0,6	-0,8	0,6	1,5	1,9	1,3	0,9
UK Reino Unido	2,7	3,2	3,8	2,3	-0,1	-1,3	-1,2	-1,2	-0,8	-0,5	-3,0	-8,3	-6,4	-4,4	-5,3	-2,7	-2,9	-2,3	-0,9	0,2	0,2	0,1

Fonte: Comissão Europeia, "Annual macro-economic database", atualização de maio de 2020 e Ministério das Finanças.

Source: European Commission, "Annual macro-economic database", update May 2020 and Ministry of Finance.

AE19 = BE, DE, EE, IE, EL, ES, FR, IT, CY, LV, LT, LU, MT, NL, AT, PT, SI, SK, FI.

EA19 = BE, DE, EE, IE, EL, ES, FR, IT, CY, LV, LT, LU, MT, NL, AT, PT, SI, SK, FI.



QUADRO 3: Dívida Pública (ótica de Maastricht)  
em % do PIB

TABLE 3: General Government debt (Maastricht definition)  
in % of GDP

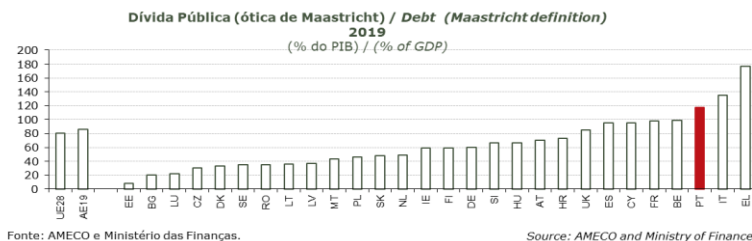
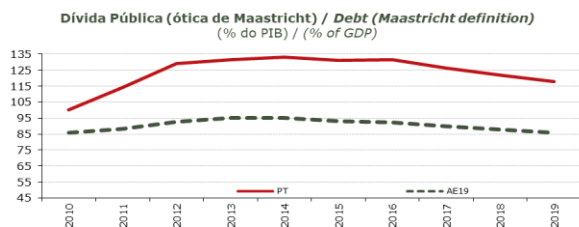
	1998	1999	2000	2001	2002	2003	2004	2005	2006	2007	2008	2009	2010	2011	2012	2013	2014	2015	2016	2017	2018	2019		
UE28 União Europeia	#N/A	#N/A	60,6	59,9	59,5	61,1	61,7	62,2	60,7	58,1	61,3	74,0	79,7	82,5	85,8	88,0	88,7	86,5	85,3	83,6	81,8	80,7	European Union	UE28
AE19 Área do Euro	72,6	71,5	69,0	68,0	68,0	69,3	69,6	70,3	68,3	65,9	69,6	80,2	86,0	88,4	92,7	94,9	95,1	93,0	92,2	89,8	87,8	86,0	euro area	AE19
BE Bélgica	119,2	115,4	109,6	108,2	105,4	101,7	97,2	95,1	91,5	87,3	93,2	100,2	100,3	103,5	104,8	105,5	107,0	105,2	104,9	101,7	99,8	98,6	Belgium	BE
BG Bulgária	67,5	75,3	70,7	64,5	51,0	43,4	35,7	26,6	20,9	16,3	13,0	13,7	15,4	15,2	16,7	17,1	27,1	26,0	29,3	25,3	22,3	20,4	Bulgaria	BG
CZ República Checa	14,0	15,3	17,0	22,8	25,9	28,3	28,5	27,9	27,7	27,5	28,3	33,6	37,4	39,8	44,5	44,9	42,2	40,0	36,8	34,7	32,6	30,8	Czech Republic	CZ
DK Dinamarca	#N/A	#N/A	52,4	48,5	49,1	46,2	44,2	37,4	31,5	27,3	33,3	40,2	42,6	46,1	44,9	44,0	44,3	39,8	37,2	35,8	33,9	33,2	Denmark	DK
DE Alemanha	59,5	60,1	59,1	57,9	59,7	63,3	65,0	67,3	66,7	64,0	65,5	73,0	82,4	79,8	81,1	78,7	75,7	72,1	69,2	65,3	61,9	59,8	Germany	DE
EE Estónia	5,9	6,4	5,1	4,8	5,7	5,6	5,1	4,7	4,6	3,8	4,5	7,2	6,6	6,1	9,8	10,2	10,6	10,0	10,2	9,3	8,4	8,4	Estonia	EE
IE Irlanda	51,5	46,6	36,1	33,2	30,6	29,9	28,2	26,1	23,6	23,9	42,4	61,5	86,0	111,1	119,9	119,9	104,4	76,7	73,8	67,7	63,5	58,8	Ireland	IE
EL Grécia	97,4	98,9	104,9	107,1	104,9	101,5	102,9	107,4	103,6	103,1	109,4	126,7	146,2	172,1	159,6	177,4	178,9	175,9	178,5	176,2	181,2	176,6	Greece	EL
ES Espanha	62,3	60,8	57,8	54,0	51,2	47,7	45,4	42,4	39,1	35,8	39,7	53,3	60,5	69,9	86,3	95,8	100,7	99,3	99,2	98,6	97,6	95,5	Spain	ES
FR França	61,3	60,5	58,9	58,3	60,3	64,4	65,9	67,4	64,6	64,5	68,8	83,0	85,3	87,8	90,6	93,4	94,9	95,6	98,0	98,3	98,1	98,1	France	FR
HR Croácia	22,9	29,2	35,6	36,6	36,8	38,2	40,3	41,3	38,7	37,4	39,3	48,7	57,8	64,4	70,1	81,2	84,7	84,6	80,8	77,8	74,7	73,2	Croatia	HR
IT Itália	114,1	113,3	109,0	108,9	106,4	105,5	105,1	106,6	106,7	103,9	106,2	116,6	119,2	119,7	126,5	132,5	135,4	135,3	134,8	134,1	134,8	134,8	Italy	IT
CY Chipre	55,7	55,8	55,7	57,3	60,5	63,8	64,8	63,4	59,3	54,0	45,5	54,3	56,4	65,9	80,3	104,0	109,2	107,5	103,4	93,9	100,6	95,5	Cyprus	CY
LV Letónia	9,0	12,1	12,1	13,9	13,0	14,1	14,7	11,9	10,1	8,5	18,6	36,9	48,1	43,9	42,4	40,3	41,6	37,3	40,9	39,3	37,2	36,9	Latvia	LV
LT Lituânia	16,5	22,7	23,5	22,9	22,1	20,4	18,7	17,6	17,2	15,9	14,6	28,0	36,3	37,2	39,8	38,7	40,6	42,6	39,7	39,1	33,8	36,3	Lithuania	LT
LU Luxemburgo	9,1	8,0	7,5	7,7	7,4	7,5	7,9	8,0	8,3	8,2	15,4	16,1	20,2	19,0	22,0	23,7	22,7	22,0	20,1	22,3	21,0	22,1	Luxembourg	LU
HU Hungria	60,5	60,4	55,7	52,3	55,6	58,1	58,9	60,6	64,5	65,7	71,8	78,2	80,6	80,8	78,6	77,4	76,8	76,2	75,5	72,9	70,2	66,3	Hungary	HU
MT Malta	51,2	62,1	60,9	65,2	63,2	69,0	71,9	70,0	64,5	62,3	62,6	67,6	67,5	70,2	67,8	68,4	63,4	58,0	55,5	50,3	45,6	43,1	Malta	MT
NL Países Baixos	62,7	58,6	52,1	49,4	48,8	50,0	50,3	49,8	45,2	43,0	54,7	56,8	59,2	61,7	66,2	67,7	67,8	64,6	61,9	56,9	52,4	48,6	Netherlands	NL
AT Áustria	63,9	66,7	66,1	66,7	66,7	65,9	65,2	68,6	67,3	65,0	68,7	79,9	82,7	82,4	81,9	81,3	84,0	84,9	82,9	78,3	74,0	70,4	Austria	AT
PL Polónia	38,4	39,0	36,5	37,3	41,8	46,6	45,1	46,6	47,3	44,5	46,7	49,8	53,5	54,5	54,1	56,0	50,8	51,3	54,3	50,6	48,8	46,0	Poland	PL
<b>PT Portugal</b>	<b>55,6</b>	<b>55,4</b>	<b>54,2</b>	<b>57,4</b>	<b>60,0</b>	<b>63,9</b>	<b>67,1</b>	<b>72,2</b>	<b>73,7</b>	<b>72,7</b>	<b>75,6</b>	<b>87,8</b>	<b>100,2</b>	<b>114,4</b>	<b>129,0</b>	<b>131,4</b>	<b>132,9</b>	<b>131,2</b>	<b>131,5</b>	<b>126,1</b>	<b>122,0</b>	<b>117,7</b>	<b>Portugal</b>	<b>PT</b>
RO Roménia	16,8	21,7	22,5	25,9	24,8	22,1	18,9	15,9	12,4	11,9	12,3	21,8	29,6	34,0	37,0	37,6	39,2	37,8	37,3	35,1	34,7	35,2	Romania	RO
SI Eslovénia	22,7	23,7	25,9	26,1	27,4	26,8	26,9	26,4	26,1	22,8	21,8	34,5	38,3	46,5	53,6	70,0	80,3	82,6	78,7	74,1	70,4	66,1	Slovenia	SI
SK Eslováquia	33,9	47,1	50,5	51,1	45,3	43,2	41,7	34,7	31,4	30,3	28,6	36,4	41,0	43,5	51,8	54,7	53,5	51,9	52,0	51,3	49,4	48,0	Slovakia	SK
FI Finlândia	46,8	44,1	42,5	40,9	40,2	42,7	42,6	39,9	38,1	33,9	32,6	41,5	46,9	48,3	53,6	56,2	59,8	63,6	63,2	61,3	59,6	59,4	Finland	FI
SE Suécia	66,3	60,9	50,6	52,2	50,1	49,6	48,8	49,0	43,9	39,2	37,7	40,9	38,1	37,3	37,6	40,4	45,1	43,9	42,2	40,8	38,8	35,1	Sweden	SE
UK Reino Unido	41,0	39,5	36,8	34,0	34,2	35,4	38,4	39,6	40,5	41,5	49,4	63,3	74,6	80,1	83,2	84,2	86,2	86,9	86,8	86,2	85,7	85,4	United Kingdom	UK

Fonte: Comissão Europeia, "Annual macro-economic database", atualização de maio de 2020 e Ministério das Finanças.

Source: European Commission, "Annual macro-economic database", update May 2020 and Ministry of Finance.

EA19 = BE, DE, EE, IE, EL, ES, FR, IT, CY, LV, LT, LU, MT, NL, AT, PT, SI, SK, FI.

EA19 = BE, DE, EE, IE, EL, ES, FR, IT, CY, LV, LT, LU, MT, NL, AT, PT, SI, SK, FI.



**QUADRO 4: Receita Total em % do PIB**

**TABLE 4: Total revenue in % of GDP**

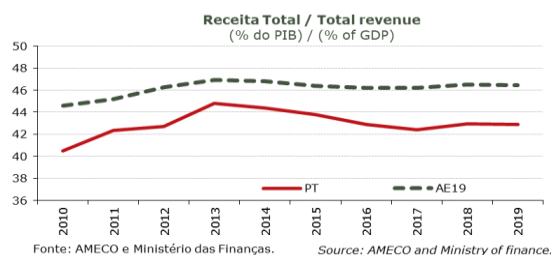
	1998	1999	2000	2001	2002	2003	2004	2005	2006	2007	2008	2009	2010	2011	2012	2013	2014	2015	2016	2017	2018	2019
UE28 União Europeia	44,2	44,7	44,2	43,6	43,1	43,2	43,1	43,5	43,7	43,9	43,8	43,6	43,6	44,1	44,7	45,4	45,1	44,7	44,7	44,8	45,1	45,1
AE19 Área do Euro	45,7	46,2	45,6	44,9	44,5	44,5	44,1	44,4	44,8	44,9	44,7	44,7	44,6	45,2	46,3	46,9	46,8	46,4	46,2	46,2	46,5	46,5
BE Bélgica	49,9	49,8	49,3	49,6	49,9	49,2	49,1	49,1	49,0	48,6	49,7	49,2	49,8	51,0	52,2	53,0	52,5	51,3	50,7	51,2	51,4	50,3
BG Bulgária	35,0	41,5	40,3	41,7	37,9	38,2	39,6	37,8	35,5	38,8	38,7	35,2	33,2	31,9	34,1	37,5	37,9	38,7	35,1	36,0	38,5	38,4
CZ República Checa	37,9	38,2	37,4	37,7	38,5	42,5	40,2	39,3	39,2	39,7	38,7	38,7	39,3	40,3	40,5	41,4	40,3	41,1	40,7	41,0	42,2	42,1
DK Dinamarca	55,0	55,4	54,6	54,0	53,2	53,5	55,1	56,2	54,8	54,6	53,6	53,7	54,0	54,4	54,5	54,6	56,4	53,2	52,4	52,8	51,4	53,3
DE Alemanha	45,6	46,5	46,2	44,4	44,0	44,6	43,5	43,5	43,6	43,7	44,1	45,0	43,8	44,4	44,9	45,0	44,9	45,0	45,5	45,7	46,4	46,8
EE Estónia	38,4	36,8	36,3	35,1	36,3	36,8	36,5	34,9	36,3	36,5	36,8	43,4	40,1	38,2	38,7	38,4	38,2	39,4	39,0	38,6	38,5	38,7
IE Irlanda	36,6	36,4	35,7	33,5	32,7	33,4	34,5	34,9	36,6	36,2	34,8	33,2	33,0	33,8	34,0	34,2	33,9	27,0	27,1	25,8	25,4	25,2
EL Grécia	38,9	40,4	42,4	40,5	39,8	38,8	38,8	39,4	39,2	40,4	40,7	38,9	41,3	43,9	46,9	49,2	46,7	47,9	49,5	48,2	47,9	47,7
ES Espanha	38,3	38,7	37,9	38,0	38,3	38,0	38,7	39,7	40,6	41,1	36,9	35,0	36,5	36,4	37,9	38,8	39,2	38,7	38,1	38,2	39,2	39,1
FR França	50,5	51,0	50,3	50,3	49,6	49,3	49,4	49,9	50,4	49,9	50,0	50,0	50,0	51,1	52,1	53,1	53,3	53,2	53,0	53,5	53,4	52,6
HR Croácia	60,5	59,6	56,2	55,8	47,4	45,5	43,9	43,3	43,4	43,3	43,0	42,8	42,1	41,1	43,0	42,9	43,4	45,3	46,5	46,1	46,5	47,5
IT Itália	45,2	45,4	44,1	44,1	43,8	44,0	43,4	43,2	44,2	45,4	45,3	46,0	45,7	45,6	47,6	48,1	47,9	47,8	46,7	46,3	46,3	47,1
CY Chipre	30,4	30,1	32,2	32,2	32,9	34,6	34,9	37,1	37,7	40,8	39,3	36,7	37,1	36,5	36,4	37,4	40,6	39,7	37,7	38,8	39,8	41,2
LV Letónia	38,1	37,2	34,5	32,8	32,8	32,3	34,1	34,5	36,2	34,2	34,2	35,7	37,5	36,8	37,4	37,2	37,1	37,3	37,8	38,2	38,7	38,7
LT Lituânia	38,1	38,0	36,2	33,6	33,3	32,3	32,6	33,7	34,0	34,4	35,0	35,8	35,6	33,7	33,1	32,9	34,1	34,8	34,4	33,6	34,6	35,2
LU Luxemburgo	44,7	42,6	43,4	44,0	43,7	43,7	42,7	43,6	41,8	42,3	43,4	44,9	43,8	43,2	44,6	44,4	43,6	43,2	42,8	43,5	45,4	44,8
HU Hungria	43,4	43,7	44,3	43,3	42,2	41,9	42,2	41,6	42,1	44,8	45,0	45,9	44,7	44,1	47,0	47,6	47,4	48,6	45,4	44,5	44,5	44,0
MT Malta	32,3	35,1	34,7	35,6	36,0	36,2	37,9	39,6	39,8	39,0	38,5	38,6	38,7	38,8	39,2	39,5	39,3	38,6	37,5	39,3	38,6	38,2
NL Países Baixos	43,0	43,7	43,3	42,4	41,5	41,4	41,6	41,8	43,1	42,2	43,3	42,5	42,6	42,4	42,8	43,6	43,6	42,6	43,6	43,7	43,6	43,6
AT Áustria	49,5	49,5	48,6	50,7	49,7	49,5	48,9	48,6	47,8	47,9	48,4	48,8	48,4	48,3	49,0	49,7	49,7	50,1	48,6	48,4	48,8	49,0
PL Polónia	41,0	41,1	39,1	40,3	40,6	39,7	38,5	40,3	40,9	41,0	40,4	37,6	38,4	39,0	39,1	38,4	38,7	39,1	38,7	39,8	41,3	41,3
<b>PT Portugal</b>	<b>38,3</b>	<b>39,5</b>	<b>39,4</b>	<b>39,3</b>	<b>40,4</b>	<b>39,7</b>	<b>40,0</b>	<b>40,6</b>	<b>41,1</b>	<b>41,6</b>	<b>41,6</b>	<b>40,4</b>	<b>40,5</b>	<b>42,4</b>	<b>42,7</b>	<b>44,8</b>	<b>44,4</b>	<b>43,8</b>	<b>42,9</b>	<b>42,4</b>	<b>42,9</b>	<b>42,9</b>
RO Roménia	32,4	34,8	33,9	32,9	33,0	32,9	32,7	32,7	33,5	34,7	32,3	30,3	33,1	34,1	33,7	33,3	34,1	35,5	31,9	30,8	31,9	31,7
SI Eslovénia	43,9	44,0	43,9	44,3	44,9	44,6	44,7	45,1	44,3	43,4	43,7	43,5	44,6	44,2	45,4	45,7	45,3	45,9	44,3	44,0	44,3	44,2
SK Eslováquia	40,6	40,8	40,1	38,1	37,2	37,3	35,6	36,9	35,2	34,3	34,5	36,3	34,7	37,0	36,6	39,4	40,2	43,1	40,2	40,5	40,7	41,5
FI Finlândia	54,0	52,6	54,8	52,3	52,5	51,8	51,3	51,7	52,0	51,7	52,1	51,6	51,4	52,6	53,3	54,3	54,3	54,1	53,9	53,1	52,5	52,2
SE Suécia	57,7	57,0	56,5	54,2	52,5	52,9	53,0	54,4	53,6	53,0	52,2	51,7	50,4	49,6	50,0	50,4	49,3	49,5	50,7	50,7	50,6	49,8
UK Reino Unido	35,1	35,8	36,7	36,6	35,6	35,6	36,9	38,1	37,9	38,2	39,2	37,1	38,1	38,3	37,4	38,3	37,5	37,7	38,2	38,7	38,7	38,9

Fonte: Comissão Europeia, "Annual macro-economic database", atualização de maio de 2020 e Ministério das Finanças.

Source: European Commission, "Annual macro-economic database", update May 2020 and Ministry of Finance.

EA19 = BE, DE, EE, IE, EL, ES, FR, IT, CY, LV, LT, LU, MT, NL, AT, PT, SI, SK, FI.

EA19 = BE, DE, EE, IE, EL, ES, FR, IT, CY, LV, LT, LU, MT, NL, AT, PT, SI, SK, FI.



**QUADRO 5: Despesa Total em % do PIB**

**TABLE 5: Total expenditure in % of GDP**

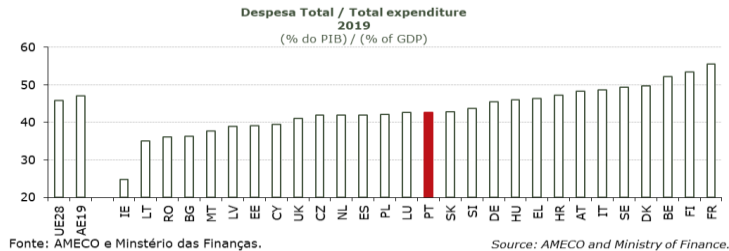
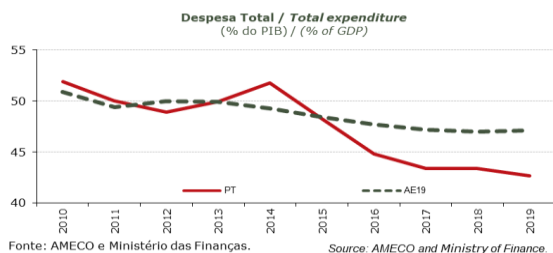
	1998	1999	2000	2001	2002	2003	2004	2005	2006	2007	2008	2009	2010	2011	2012	2013	2014	2015	2016	2017	2018	2019		
UE28 União Europeia	46,2	45,8	44,9	45,1	45,6	46,3	45,9	46,0	45,4	44,8	46,3	50,2	50,1	48,6	49,0	48,7	48,0	47,0	46,4	45,9	45,8	45,8	European Union	UE28
AE19 Área do Euro	48,2	47,7	46,9	46,9	47,2	47,6	47,0	47,0	46,3	45,6	46,8	50,9	50,9	49,4	50,0	49,9	49,3	48,4	47,7	47,2	47,0	47,1	euro area	AE19
BE Bélgica	51,0	50,5	49,4	49,4	49,9	51,0	49,3	51,9	48,8	48,6	50,8	54,7	53,9	55,3	56,5	56,1	55,6	53,7	53,1	51,9	52,2	52,2	Belgium	BE
BG Bulgária	33,9	41,4	40,8	40,6	39,1	38,6	37,8	36,7	33,7	37,7	37,1	39,3	36,4	33,9	34,4	37,9	43,3	40,4	35,0	34,9	36,6	36,3	Bulgaria	BG
CZ República Checa	42,1	41,4	41,0	43,2	44,8	49,3	42,6	42,3	41,4	40,4	40,6	44,2	43,5	43,0	44,5	42,6	42,4	41,7	40,0	39,5	41,2	41,9	Czech Republic	CZ
DK Dinamarca	55,4	54,5	52,7	52,8	53,2	53,6	53,0	51,2	49,8	49,6	50,4	56,5	56,7	56,4	58,0	55,8	55,2	54,5	52,2	51,0	50,7	49,6	Denmark	DK
DE Alemanha	48,1	48,2	47,8	47,4	47,9	48,3	46,8	46,8	45,2	43,4	44,2	48,2	48,1	45,2	44,9	44,9	44,3	44,0	44,3	44,4	44,6	45,4	Germany	DE
EE Estónia	39,1	40,1	36,3	34,9	35,9	35,0	34,1	33,7	33,5	33,7	39,4	45,6	40,0	37,1	39,0	38,2	37,5	39,2	39,5	39,3	39,1	39,0	Estonia	EE
IE Irlanda	34,6	32,9	30,9	32,5	33,2	33,0	33,2	33,4	33,9	35,9	41,8	47,0	65,1	46,7	42,1	40,4	37,5	29,0	27,8	26,1	25,3	24,8	Ireland	IE
EL Grécia	45,1	46,2	46,4	46,0	45,8	46,6	47,6	45,6	45,1	47,1	50,8	54,1	52,5	54,1	55,8	62,4	50,3	53,6	49,0	47,4	46,9	46,3	Greece	EL
ES Espanha	40,9	39,9	39,1	38,4	38,6	38,4	38,8	38,5	38,4	39,3	41,4	46,2	46,0	46,2	48,7	45,8	45,1	43,9	42,4	41,2	41,7	41,9	Spain	ES
FR França	52,9	52,6	51,7	51,7	52,8	53,3	53,0	53,3	52,9	52,6	53,3	57,2	56,9	56,3	57,1	57,2	57,2	56,8	56,7	56,5	55,7	55,6	France	FR
HR Croácia	58,4	60,8	58,6	57,4	50,7	50,0	48,8	46,9	46,5	45,6	45,8	48,9	48,5	49,0	48,3	48,3	48,7	48,6	47,4	45,3	46,3	47,1	Croatia	HR
IT Itália	48,2	47,2	46,5	47,3	46,7	47,2	46,9	47,2	47,8	46,8	47,8	51,1	49,9	49,2	50,6	51,0	50,9	50,3	49,1	48,8	48,5	48,7	Italy	IT
CY Chipre	34,2	34,1	34,4	35,3	37,0	40,5	38,5	39,3	38,7	37,6	38,4	42,1	41,8	42,2	42,0	43,2	49,4	40,6	37,4	36,8	43,4	39,5	Cyprus	CY
LV Letónia	38,1	40,9	37,2	34,8	35,1	33,9	35,2	35,0	36,7	34,7	38,5	45,3	46,1	41,1	38,8	38,4	38,7	38,7	37,6	39,0	39,5	38,9	Latvia	LV
LT Lituânia	41,2	40,8	39,4	37,1	35,1	33,6	34,0	34,1	34,3	35,3	38,1	44,9	42,5	42,6	36,2	35,5	34,7	35,1	34,2	33,2	34,0	34,9	Lithuania	LT
LU Luxemburgo	41,8	39,6	37,9	38,3	41,7	43,4	44,1	43,9	39,8	37,9	39,9	45,1	44,2	42,6	44,1	43,6	42,2	41,9	40,9	42,1	42,3	42,6	Luxembourg	LU
HU Hungria	50,8	49,0	47,3	47,3	51,0	49,1	48,8	49,4	51,4	49,9	48,8	50,7	49,2	49,4	49,4	50,2	50,2	50,6	47,2	47,0	46,7	46,1	Hungary	HU
MT Malta	41,5	41,8	40,2	41,7	41,4	45,2	42,2	42,2	42,3	41,1	42,6	41,9	41,1	41,2	42,7	41,9	41,1	39,7	36,6	35,9	36,7	37,7	Malta	MT
NL Países Baixos	44,3	43,4	42,2	42,9	43,6	44,5	43,5	42,2	43,0	42,3	43,1	47,6	47,9	46,8	46,8	46,5	45,7	44,6	43,6	42,4	42,2	41,9	Netherlands	NL
AT Áustria	52,2	52,1	51,0	51,4	51,1	51,3	53,7	51,2	50,4	49,2	49,9	54,1	52,8	50,9	51,2	51,6	52,4	51,1	50,1	49,2	48,7	48,2	Austria	AT
PL Polónia	45,1	43,4	42,1	45,0	45,4	45,8	43,6	44,2	44,4	42,9	44,0	44,8	45,8	43,9	42,9	42,6	42,4	41,7	41,1	41,2	41,5	42,0	Poland	PL
<b>PT Portugal</b>	<b>42,7</b>	<b>42,6</b>	<b>42,7</b>	<b>44,1</b>	<b>43,7</b>	<b>45,4</b>	<b>46,2</b>	<b>46,8</b>	<b>45,2</b>	<b>44,5</b>	<b>45,3</b>	<b>50,2</b>	<b>51,9</b>	<b>50,0</b>	<b>48,9</b>	<b>49,9</b>	<b>51,7</b>	<b>48,2</b>	<b>44,8</b>	<b>43,4</b>	<b>43,4</b>	<b>42,7</b>	<b>Portugal</b>	<b>PT</b>
RO Roménia	35,6	39,3	38,5	36,3	34,9	34,3	33,8	33,5	35,6	37,5	37,6	39,4	40,0	39,5	37,3	35,4	35,3	36,1	34,5	33,5	34,8	36,0	Romania	RO
SI Eslovénia	46,2	47,0	47,5	48,7	47,3	47,2	46,6	46,4	45,5	43,4	45,1	49,4	50,2	50,9	49,4	60,3	50,8	48,7	46,3	44,1	43,6	43,7	Slovenia	SI
SK Eslováquia	45,9	48,0	52,8	45,3	45,4	40,4	37,9	39,7	38,8	36,4	37,0	44,4	42,2	41,4	41,0	42,3	43,3	45,8	42,7	41,5	41,8	42,8	Slovakia	SK
FI Finlândia	52,3	51,0	47,9	47,3	48,5	49,3	49,1	49,0	48,1	46,6	47,9	54,1	53,9	53,7	55,4	56,8	57,3	56,5	55,7	53,8	53,4	53,3	Finland	FI
SE Suécia	56,8	56,4	53,3	52,8	53,9	54,1	52,7	52,6	51,3	49,6	50,2	52,4	50,4	49,8	51,0	51,8	50,9	49,5	49,7	49,3	49,8	49,3	Sweden	SE
UK Reino Unido	35,4	35,1	35,3	36,3	37,5	38,8	40,0	41,2	40,7	40,9	44,3	47,2	47,4	45,8	45,6	43,9	43,1	42,3	41,5	41,2	40,9	41,0	United Kingdom	UK

Fonte: Comissão Europeia, "Annual macro-economic database", atualização de maio de 2020 e Ministério das Finanças.

Source: European Commission, "Annual macro-economic database", update May 2020 and Ministry of Finance.

AE19 = BE, DE, EE, IE, EL, ES, FR, IT, CY, LV, LT, LU, MT, NL, AT, PT, SI, SK, FI.

EA19 = BE, DE, EE, IE, EL, ES, FR, IT, CY, LV, LT, LU, MT, NL, AT, PT, SI, SK, FI.



**QUADRO 6: Despesa Corrente em % do PIB**

**TABLE 6: Current expenditure in % of GDP**

	1998	1999	2000	2001	2002	2003	2004	2005	2006	2007	2008	2009	2010	2011	2012	2013	2014	2015	2016	2017	2018	2019		
UE28 União Europeia	42,2	41,7	40,9	41,0	41,5	41,9	41,6	41,6	41,0	40,5	41,5	45,0	44,9	44,2	44,4	44,5	44,0	43,0	42,7	42,0	41,9	41,9	European Union	UE28
AE19 Área do Euro	43,8	43,3	42,5	42,4	42,8	43,0	42,5	42,4	41,8	41,2	42,2	45,8	45,5	45,0	45,4	45,7	45,4	44,5	44,1	43,4	43,3	43,4	euro area	AE19
BE Bélgica	47,5	46,8	45,7	46,2	46,9	47,4	46,3	46,2	45,8	45,3	47,3	50,8	50,0	50,6	51,3	51,7	51,5	50,1	49,7	48,7	48,8	48,9	Belgium	BE
BG Bulgária	29,6	36,9	36,5	36,4	34,8	34,8	34,0	32,7	29,6	29,6	31,4	34,1	31,4	30,2	30,4	33,3	34,2	33,2	30,9	31,5	32,5	32,0	Bulgaria	BG
CZ República Checa	33,2	34,4	34,1	34,1	35,6	36,6	35,1	34,5	34,4	34,1	34,0	37,3	37,5	37,4	37,4	38,0	37,0	35,7	36,0	35,4	36,3	36,8	Czech Republic	CZ
DK Dinamarca	52,3	51,5	49,6	50,0	50,3	50,9	50,1	48,6	47,0	46,5	46,8	53,1	53,0	52,3	52,5	52,0	50,8	50,2	48,3	47,4	46,8	46,2	Denmark	DK
DE Alemanha	44,3	44,5	43,8	43,5	44,0	44,5	43,3	43,3	41,8	40,2	40,5	44,4	43,3	41,7	41,6	41,7	41,1	41,0	41,0	40,9	41,0	41,8	Germany	DE
EE Estónia	32,8	34,9	31,5	30,0	29,6	29,5	29,7	28,9	28,0	27,3	32,0	38,1	35,6	32,6	31,8	32,0	31,7	33,4	34,2	33,1	33,3	33,6	Estonia	EE
IE Irlanda	31,0	28,3	26,4	27,3	28,2	28,5	28,8	29,0	29,4	30,3	34,8	39,8	39,7	39,3	39,2	37,9	34,7	25,9	25,3	23,8	22,8	22,0	Ireland	IE
EL Grécia	38,1	38,8	38,8	39,1	38,6	38,6	39,6	40,2	39,9	41,4	43,6	47,5	47,5	50,1	48,8	45,4	45,6	45,3	45,2	43,9	43,0	42,6	Greece	EL
ES Espanha	35,6	34,7	34,0	33,2	33,1	33,0	33,0	32,9	32,8	33,3	35,4	39,7	40,2	41,0	41,5	42,4	42,0	40,6	39,7	38,6	38,7	39,2	Spain	ES
FR França	48,1	47,6	46,8	46,9	48,0	48,4	48,1	48,2	47,9	47,5	48,1	51,5	51,5	51,1	51,7	52,0	52,3	52,1	52,0	51,4	51,2	50,8	France	FR
HR Croácia	51,1	53,1	51,5	51,2	42,7	40,6	39,7	39,4	39,3	38,1	38,2	41,4	42,2	42,4	42,8	43,0	43,2	43,7	42,3	41,3	40,9	40,9	Croatia	HR
IT Itália	44,0	42,9	42,3	42,9	42,6	42,6	42,4	42,6	42,2	42,3	43,5	46,0	45,7	45,3	46,7	47,4	47,3	46,2	45,8	44,9	45,2	45,3	Italy	IT
CY Chipre	30,6	30,2	30,5	31,5	32,7	35,9	34,1	35,2	34,5	33,6	34,3	36,7	36,1	37,3	38,4	38,4	37,1	36,6	34,4	33,6	33,3	36,2	Cyprus	CY
LV Letónia	34,3	36,4	33,1	31,0	31,3	30,6	30,6	30,6	30,4	28,2	33,2	39,6	39,4	34,2	33,4	33,5	34,1	33,7	33,9	33,7	33,4	34,0	Latvia	LV
LT Lituânia	37,5	37,3	34,8	33,0	31,2	30,1	29,9	30,2	29,7	29,0	32,2	40,0	37,1	33,7	32,2	30,8	30,0	30,7	30,6	29,5	30,6	31,7	Lithuania	LT
LU Luxemburgo	36,1	34,1	32,9	34,4	35,5	37,2	37,5	37,2	34,6	33,0	34,9	39,3	38,0	37,2	38,9	38,9	37,6	37,1	36,0	37,0	37,1	37,3	Luxembourg	LU
HU Hungria	42,7	43,3	41,0	40,5	41,9	43,2	43,5	43,9	44,4	43,7	44,2	45,8	44,3	43,4	44,1	44,4	42,9	41,3	41,6	40,3	38,8	37,9	Hungary	HU
MT Malta	36,5	36,7	35,8	37,5	37,1	37,1	38,4	37,6	37,7	37,2	39,6	38,8	37,7	37,9	38,5	37,8	36,5	34,2	33,3	32,6	32,4	33,0	Malta	MT
NL Países Baixos	40,2	39,2	37,9	38,1	38,7	39,5	39,2	38,3	38,9	38,3	38,8	42,1	42,7	42,2	42,3	42,1	41,8	40,7	39,6	38,9	38,6	38,2	Netherlands	NL
AT Áustria	47,4	47,6	46,8	47,1	46,9	47,4	46,3	46,9	46,1	44,8	45,4	48,5	48,3	46,7	46,8	47,2	47,0	46,9	46,4	45,2	45,0	44,6	Austria	AT
PL Polónia	40,9	40,1	39,8	41,7	42,1	41,9	40,3	40,0	39,7	38,1	38,7	39,1	39,5	37,5	37,7	38,1	37,3	36,7	37,4	36,6	36,4	37,3	Poland	PL
<b>PT Portugal</b>	<b>36,2</b>	<b>36,6</b>	<b>37,6</b>	<b>38,1</b>	<b>38,8</b>	<b>40,2</b>	<b>40,6</b>	<b>41,7</b>	<b>41,2</b>	<b>40,8</b>	<b>41,5</b>	<b>45,4</b>	<b>44,7</b>	<b>45,7</b>	<b>45,3</b>	<b>46,7</b>	<b>45,6</b>	<b>44,0</b>	<b>42,8</b>	<b>41,0</b>	<b>40,3</b>	<b>39,8</b>	<b>Portugal</b>	<b>PT</b>
RO Roménia	32,8	36,1	34,1	32,2	30,2	29,3	28,4	29,2	28,7	29,8	30,1	33,3	33,4	31,6	30,9	29,8	29,7	29,7	29,4	30,0	30,9	31,5	Romania	RO
SI Eslovénia	40,5	41,1	42,2	42,8	42,4	42,0	41,5	41,8	40,6	38,0	39,2	43,5	44,7	45,1	44,7	44,7	43,4	42,7	42,7	40,4	39,5	39,4	Slovenia	SI
SK Eslováquia	38,7	38,7	39,1	38,4	37,8	36,2	34,4	34,7	34,3	32,6	32,8	38,6	37,8	36,9	37,1	38,3	38,7	38,5	38,6	37,9	37,7	38,7	Slovakia	SK
FI Finlândia	47,9	46,3	44,1	43,4	44,4	45,3	45,0	45,1	44,5	42,8	44,0	49,7	49,9	49,4	51,0	52,3	52,7	52,5	51,3	49,5	49,0	49,0	Finland	FI
SE Suécia	53,0	51,7	49,3	48,5	49,4	49,7	48,4	48,2	47,1	45,4	45,9	47,9	45,9	45,1	46,3	47,1	46,3	45,0	45,1	44,6	44,7	44,1	Sweden	SE
UK Reino Unido	33,1	32,8	33,1	33,7	34,7	35,7	36,8	37,3	37,4	37,6	38,7	42,1	43,0	42,0	41,5	40,4	39,4	38,6	37,9	37,3	37,0	37,0	United Kingdom	UK

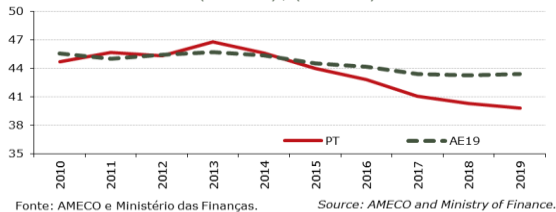
Fonte: Comissão Europeia, "Annual macro-economic database", atualização de maio de 2020 e Ministério das Finanças.

Source: European Commission, "Annual macro-economic database", update May 2020 and Ministry of Finance.

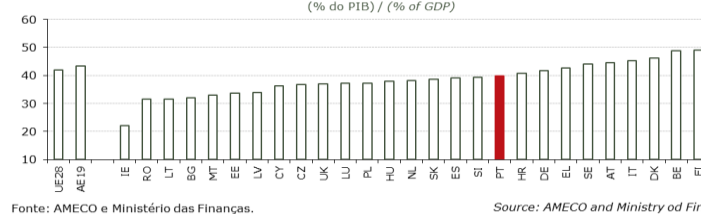
AE19 = BE, DE, EE, IE, EL, ES, FR, IT, CY, LV, LT, LU, MT, NL, AT, PT, SI, SK, FI.

EA19 = BE, DE, EE, IE, EL, ES, FR, IT, CY, LV, LT, LU, MT, NL, AT, PT, SI, SK, FI.

**Despesa Corrente / Current expenditure**  
(% do PIB) / (% of GDP)



**Despesa Corrente / Current expenditure 2019**  
(% do PIB) / (% of GDP)





**QUADRO 7: Despesa Corrente Primária em % do PIB**

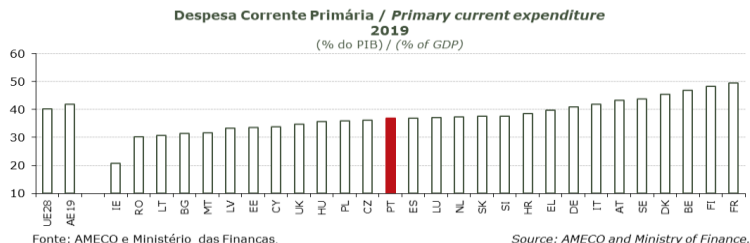
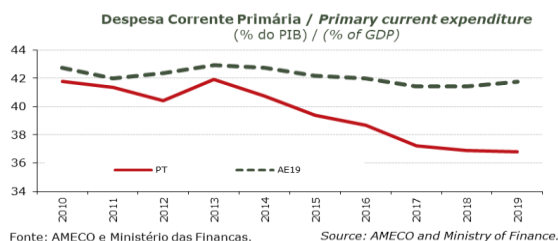
**TABLE 7: Primary current expenditure in % of GDP**

	1998	1999	2000	2001	2002	2003	2004	2005	2006	2007	2008	2009	2010	2011	2012	2013	2014	2015	2016	2017	2018	2019		
UE28 União Europeia	38,0	38,0	37,4	37,6	38,4	39,0	38,8	38,9	38,4	37,9	38,8	42,5	42,2	41,3	41,6	41,8	41,5	40,8	40,6	40,1	40,0	40,3	European Union	UE28
AE19 Área do Euro	39,3	39,3	38,7	38,7	39,3	39,8	39,4	39,5	39,0	38,3	39,2	43,0	42,7	42,0	42,4	42,9	42,8	42,2	42,0	41,4	41,4	41,8	euro area	AE19
BE Bélgica	40,0	39,9	39,0	39,6	41,1	42,0	41,5	41,8	41,6	41,3	43,3	46,9	46,5	47,1	47,9	48,4	48,3	47,3	47,1	46,4	46,7	46,9	Belgium	BE
BG Bulgária	26,0	33,3	32,4	32,3	32,6	32,6	32,1	31,1	28,3	28,5	30,6	33,4	30,7	29,4	29,6	32,6	33,4	32,3	30,1	30,7	31,8	31,4	Bulgaria	BG
CZ República Checa	32,1	33,5	33,3	33,2	34,5	35,5	34,0	33,4	33,4	33,0	33,0	36,1	36,1	36,1	36,0	36,6	35,7	34,6	35,1	34,7	35,6	36,1	Czech Republic	CZ
DK Dinamarca	47,8	47,3	45,8	46,7	47,2	48,1	47,6	46,6	45,2	44,9	45,4	51,2	51,1	50,3	50,6	50,3	49,4	48,7	47,2	46,6	46,0	45,4	Denmark	DK
DE Alemanha	41,0	41,4	40,7	40,5	41,1	41,5	40,5	40,5	39,1	37,5	37,9	41,8	40,8	39,2	39,3	39,9	39,5	39,6	39,8	39,8	40,1	41,0	Germany	DE
EE Estónia	32,2	34,6	31,2	29,8	29,3	29,2	29,4	28,7	27,9	27,1	31,8	37,9	35,5	32,5	31,7	32,0	31,7	33,3	34,2	33,1	33,3	33,5	Estonia	EE
IE Irlanda	27,6	25,9	24,5	25,9	26,8	27,3	27,7	28,0	28,4	29,3	33,6	37,8	36,8	36,0	35,0	33,5	30,8	23,2	23,0	21,8	21,2	20,7	Ireland	IE
EL Grécia	30,4	31,2	31,9	32,8	33,0	33,7	34,8	35,5	35,5	36,9	38,8	42,5	41,4	42,5	43,5	41,3	41,7	41,7	42,0	40,8	39,7	39,6	Greece	EL
ES Espanha	31,5	31,2	30,8	30,2	30,5	30,7	31,0	31,2	31,1	31,7	33,8	38,0	38,3	38,5	38,5	38,9	38,5	37,6	37,0	36,0	36,3	36,9	Spain	ES
FR França	44,8	44,6	43,9	43,9	45,0	45,6	45,3	45,5	45,3	44,8	45,2	49,0	49,0	48,4	49,1	49,7	50,2	50,1	50,2	49,7	49,4	49,4	France	FR
HR Croácia	49,6	51,4	49,9	49,5	41,0	38,9	38,0	37,6	37,6	36,4	36,4	39,2	39,8	39,7	39,7	39,9	39,8	40,2	39,2	38,6	38,6	38,6	Croatia	HR
IT Itália	36,2	36,5	36,2	36,8	37,2	37,7	37,8	38,1	37,8	37,6	38,6	41,6	41,5	40,6	41,6	42,6	42,7	42,1	41,9	41,1	41,5	41,9	Italy	IT
CY Chipre	27,7	27,3	27,4	28,3	29,8	32,7	31,1	32,1	31,6	30,7	31,7	34,4	34,1	35,2	35,2	35,0	33,9	33,4	31,7	31,1	30,8	33,7	Cyprus	CY
LV Letónia	33,6	35,7	32,2	30,1	30,6	29,9	29,8	30,1	29,9	27,8	32,6	38,0	37,6	32,5	31,8	32,0	32,6	32,4	32,8	32,8	32,7	33,3	Latvia	LV
LT Lituânia	36,3	35,9	33,1	31,5	29,9	28,9	29,0	29,4	29,0	28,3	31,6	38,8	35,3	31,9	30,2	29,1	28,4	29,1	29,3	28,4	29,7	30,8	Lithuania	LT
LU Luxemburgo	35,7	33,8	32,7	34,1	35,2	36,9	37,3	37,0	34,4	32,7	34,5	38,9	37,6	36,7	38,3	38,3	37,1	36,8	35,7	36,7	36,8	37,0	Luxembourg	LU
HU Hungria	35,7	36,6	35,7	35,8	37,9	39,2	39,2	39,8	40,6	39,7	40,1	41,3	40,2	39,2	39,6	39,9	38,9	37,8	38,5	37,6	36,4	35,6	Hungary	HU
MT Malta	33,6	32,9	31,8	33,8	33,2	33,5	34,7	33,8	34,0	33,7	36,3	35,6	34,6	34,7	35,5	35,0	33,8	31,8	31,2	30,8	30,8	31,6	Malta	MT
NL Países Baixos	36,0	35,3	34,6	35,3	36,1	37,1	36,8	36,1	36,9	36,4	36,7	40,1	40,9	40,4	40,6	40,6	40,4	39,4	38,5	37,9	37,7	37,5	Netherlands	NL
AT Áustria	43,8	44,2	43,2	43,5	43,5	44,2	43,3	43,7	43,0	41,6	42,4	45,4	45,4	43,9	44,1	44,6	44,6	44,5	44,3	43,4	43,3	43,2	Austria	AT
PL Polónia	36,9	37,1	36,8	38,6	39,2	39,0	37,6	37,5	37,4	35,9	36,6	36,6	37,1	34,9	35,0	35,6	35,3	35,0	35,6	35,1	35,0	35,9	Poland	PL
<b>PT Portugal</b>	<b>33,1</b>	<b>33,7</b>	<b>34,5</b>	<b>35,1</b>	<b>35,9</b>	<b>37,5</b>	<b>38,0</b>	<b>39,2</b>	<b>38,5</b>	<b>37,8</b>	<b>38,4</b>	<b>42,4</b>	<b>41,8</b>	<b>41,3</b>	<b>40,4</b>	<b>41,9</b>	<b>40,7</b>	<b>39,4</b>	<b>38,7</b>	<b>37,2</b>	<b>36,9</b>	<b>36,8</b>	<b>Portugal</b>	<b>PT</b>
RO Roménia	28,8	31,1	30,1	28,8	27,8	27,7	27,0	27,9	27,9	29,1	29,5	31,8	31,9	30,0	29,2	28,0	28,1	28,1	27,9	28,7	29,8	30,3	Romania	RO
SI Eslovénia	38,4	38,8	39,9	40,4	40,3	40,0	39,8	40,3	39,2	36,7	38,1	42,2	43,0	43,2	42,7	42,1	40,1	39,5	39,6	37,8	37,5	37,7	Slovenia	SI
SK Eslováquia	36,2	35,3	35,1	34,4	34,2	33,7	32,3	33,0	32,8	31,2	31,4	37,2	36,5	35,4	35,3	36,4	36,7	36,8	36,9	36,4	36,3	37,5	Slovakia	SK
FI Finlândia	44,5	43,4	41,4	40,9	42,4	43,5	43,3	43,5	43,0	41,4	42,6	48,4	48,6	48,0	49,6	51,1	51,5	51,3	50,2	48,5	48,1	48,2	Finland	FI
SE Suécia	48,6	47,8	46,0	45,9	46,4	47,6	46,7	46,4	45,4	43,7	44,3	46,7	44,8	44,0	45,4	46,3	45,6	44,4	44,6	44,1	44,2	43,7	Sweden	SE
UK Reino Unido	30,0	30,2	30,6	31,6	32,9	33,9	35,0	35,4	35,4	35,4	36,6	40,3	40,2	38,9	38,6	37,7	36,8	36,3	35,5	34,7	34,6	34,8	United Kingdom	UK

Fonte: Comissão Europeia, "Annual macro-economic database", atualização de maio de 2020 e Ministério das Finanças.  
AE19 = BE, DE, EE, IE, EL, ES, FR, IT, CY, LV, LT, LU, MT, NL, AT, PT, SI, SK, FI.

Source: European Commission, "Annual macro-economic database", update May 2020 and Ministry of Finance.

EA19 = BE, DE, EE, IE, EL, ES, FR, IT, CY, LV, LT, LU, MT, NL, AT, PT, SI, SK, FI.



**QUADRO 8: Impostos sobre a Produção e Importação em % do PIB**

**TABLE 8: Taxes linked to imports and production in % of GDP**

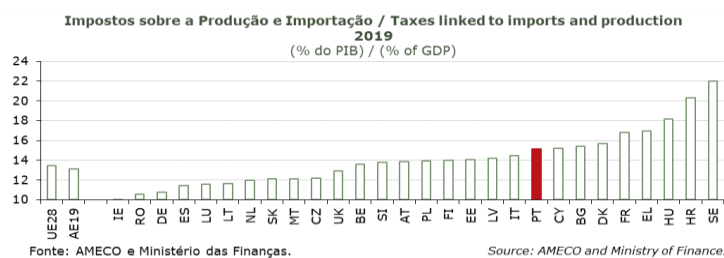
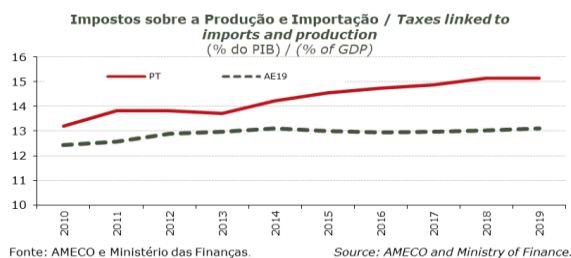
	1998	1999	2000	2001	2002	2003	2004	2005	2006	2007	2008	2009	2010	2011	2012	2013	2014	2015	2016	2017	2018	2019	
UE28 União Europeia	13,1	13,4	13,1	12,9	12,9	12,9	12,9	13,0	13,0	13,0	12,6	12,4	12,8	13,0	13,3	13,3	13,4	13,4	13,4	13,4	13,4	13,4	13,4
AE19 Área do Euro	12,9	13,1	12,9	12,6	12,6	12,6	12,6	12,8	12,9	12,8	12,3	12,2	12,4	12,6	12,9	13,0	13,1	13,0	13,0	13,0	13,0	13,0	13,1
BE Bélgica	13,0	13,3	13,1	12,7	12,7	12,9	13,0	13,0	13,0	12,9	12,9	13,0	13,2	13,3	13,7	13,6	13,5	13,2	13,5	13,4	13,5	13,6	13,6
BG Bulgária	12,0	12,9	13,4	13,1	12,3	14,2	15,8	16,1	16,6	16,0	16,7	14,2	14,2	13,7	14,9	15,5	14,8	15,5	15,4	15,0	15,0	15,4	15,4
CZ República Checa	10,3	10,8	10,5	10,2	10,1	10,2	10,9	10,8	10,3	10,6	10,4	10,8	11,1	11,9	12,4	12,7	11,8	12,2	12,3	12,4	12,2	12,2	12,2
DK Dinamarca	17,9	17,8	16,7	16,8	17,0	16,9	17,1	17,4	17,3	17,5	16,5	16,3	16,2	16,3	16,3	16,4	16,2	16,3	16,2	16,0	16,1	15,7	15,7
DE Alemanha	10,3	10,9	10,8	10,6	10,6	10,7	10,4	10,4	10,3	10,8	10,8	11,3	10,9	11,0	11,0	10,9	10,7	10,7	10,7	10,6	10,6	10,7	10,7
EE Estónia	12,4	11,7	12,4	12,5	12,6	12,2	12,7	12,6	13,3	13,2	12,0	14,5	13,6	13,3	13,7	13,3	13,6	14,1	14,7	14,1	13,7	14,1	14,1
IE Irlanda	13,5	13,2	13,0	12,0	11,9	12,1	12,6	13,1	13,6	13,1	12,0	10,8	10,8	10,4	10,5	10,7	10,9	8,6	8,6	8,3	7,9	7,8	7,8
EL Grécia	12,4	13,0	13,1	12,7	12,8	12,1	11,6	11,9	12,2	12,6	12,6	11,7	12,6	13,5	13,9	14,4	15,7	16,1	17,2	17,0	17,0	17,0	17,0
ES Espanha	11,1	11,4	11,3	11,0	11,0	11,2	11,7	12,1	12,2	11,4	9,4	8,1	9,9	9,6	10,2	11,1	11,5	11,7	11,6	11,6	11,7	11,5	11,5
FR França	16,1	16,0	15,4	15,0	15,0	14,9	15,1	15,3	15,1	14,9	14,7	14,9	14,7	15,1	15,3	15,5	15,7	15,8	15,9	16,2	16,4	16,8	16,8
HR Croácia	20,0	19,4	19,7	19,2	19,6	19,1	18,5	18,3	18,3	18,0	17,8	17,0	17,6	17,2	18,1	18,6	18,5	19,1	19,3	19,5	20,0	20,3	20,3
IT Itália	14,8	14,5	14,4	14,0	14,1	13,7	13,7	13,9	14,5	14,3	13,5	13,4	13,8	14,0	15,1	14,8	15,2	14,9	14,3	14,3	14,4	14,4	14,4
CY Chipre	10,3	9,9	11,5	11,0	12,1	14,3	14,9	15,0	15,6	17,0	16,3	14,1	14,2	13,6	13,9	13,7	14,9	14,7	14,6	15,3	15,7	15,2	15,2
LV Letónia	14,3	13,4	12,4	11,9	11,2	11,9	11,7	12,3	12,6	12,0	10,8	11,2	12,3	12,2	12,6	13,0	13,3	13,6	14,2	14,0	14,3	14,2	14,2
LT Lituânia	13,8	13,7	12,5	12,2	12,4	11,6	11,2	11,2	11,3	11,6	11,6	11,6	11,9	11,6	11,2	11,0	11,2	11,6	11,7	11,6	11,5	11,6	11,6
LU Luxemburgo	12,4	12,6	13,2	12,7	12,3	12,3	13,4	12,6	13,0	12,4	12,5	12,3	12,3	12,9	12,9	13,1	11,9	11,5	11,5	11,8	11,6	11,6	11,6
HU Hungria	15,5	16,2	16,5	15,4	14,9	15,5	15,9	15,3	14,9	15,7	15,5	16,3	17,3	17,3	18,6	18,6	18,5	18,7	18,2	18,0	18,3	18,2	18,2
MT Malta	10,9	12,0	12,0	12,5	12,3	12,2	13,3	14,1	14,3	14,1	13,8	13,3	13,7	13,5	13,1	12,9	13,0	12,3	12,2	12,4	12,7	12,1	12,1
NL Países Baixos	10,8	11,3	11,1	11,6	11,5	11,5	11,6	11,7	11,8	11,5	11,3	11,1	11,0	10,8	10,6	10,9	11,3	11,1	11,5	11,5	11,7	12,0	12,0
AT Áustria	15,1	15,2	14,8	14,7	14,8	14,7	14,6	14,3	13,9	13,7	13,9	14,3	14,3	14,3	14,6	14,5	14,3	14,3	14,3	14,1	13,9	13,9	13,9
PL Polónia	13,3	13,7	12,9	13,0	13,6	13,6	13,5	13,8	14,1	14,4	14,4	12,8	13,7	13,8	13,0	12,8	12,9	12,9	13,4	13,8	14,1	13,9	13,9
<b>PT Portugal</b>	<b>13,6</b>	<b>13,9</b>	<b>13,4</b>	<b>13,4</b>	<b>13,9</b>	<b>13,9</b>	<b>13,8</b>	<b>14,6</b>	<b>14,8</b>	<b>14,4</b>	<b>14,0</b>	<b>12,5</b>	<b>13,2</b>	<b>13,8</b>	<b>13,8</b>	<b>13,7</b>	<b>14,2</b>	<b>14,6</b>	<b>14,7</b>	<b>14,9</b>	<b>15,2</b>	<b>15,1</b>	<b>15,1</b>
RO Roménia	11,4	12,2	11,9	11,4	11,6	12,6	11,9	13,0	12,9	12,1	11,2	10,2	11,9	13,1	13,2	12,7	12,7	13,3	11,3	10,3	10,4	10,6	10,6
SI Eslovénia	15,6	16,2	15,5	15,2	15,6	15,7	15,4	15,4	14,9	14,5	13,9	13,5	14,0	14,0	14,4	14,9	14,8	14,7	14,6	14,3	14,0	13,8	13,8
SK Eslováquia	12,9	12,4	12,6	11,4	11,6	12,1	12,3	12,6	11,3	11,1	10,5	10,5	10,3	11,2	10,6	11,2	11,5	11,6	11,6	12,0	11,9	12,1	12,1
FI Finlândia	14,0	13,9	13,4	12,9	13,2	13,6	13,2	13,3	13,2	12,6	12,4	12,9	12,9	13,7	14,0	14,3	14,3	14,0	14,3	14,0	14,2	14,0	14,0
SE Suécia	24,1	24,0	22,5	22,6	22,8	22,7	22,3	22,5	22,1	22,0	22,4	22,5	22,0	21,6	21,9	21,9	21,6	21,5	22,4	22,3	22,3	22,0	22,0
UK Reino Unido	11,8	12,2	12,3	12,1	12,1	12,0	12,0	11,7	11,7	11,7	11,3	10,9	12,1	12,6	12,6	12,7	12,8	12,8	12,9	13,0	13,0	12,9	12,9

Fonte: Comissão Europeia, "Annual macro-economic database", atualização de maio de 2020 e Ministério das Finanças.

Source: European Commission, "Annual macro-economic database", update May 2020 and Ministry of Finance.

AE19 = BE, DE, EE, IE, EL, ES, FR, IT, CY, LV, LT, LU, MT, NL, AT, PT, SI, SK, FI.

EA19 = BE, DE, EE, IE, EL, ES, FR, IT, CY, LV, LT, LU, MT, NL, AT, PT, SI, SK, FI.



**QUADRO 9: Impostos sobre o Rendimento em % do PIB**

**TABLE 9: Current taxes on income and wealth in % of GDP**

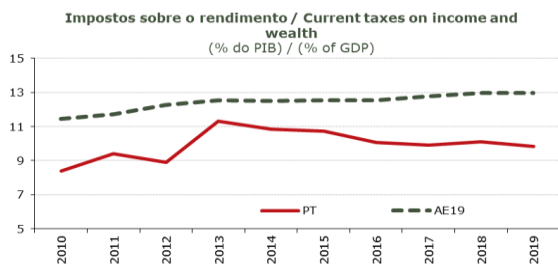
	1998	1999	2000	2001	2002	2003	2004	2005	2006	2007	2008	2009	2010	2011	2012	2013	2014	2015	2016	2017	2018	2019	
UE28 União Europeia	12,9	13,1	13,3	12,8	12,4	12,1	12,2	12,6	13,0	13,2	12,9	12,2	12,1	12,3	12,6	12,8	12,8	12,8	12,9	13,1	13,2	13,2	13,2
AE19 Área do Euro	12,1	12,4	12,5	12,0	11,6	11,3	11,3	11,5	12,1	12,5	12,3	11,5	11,5	11,7	12,3	12,5	12,5	12,5	12,6	12,8	13,0	13,0	13,0
BE Bélgica	17,0	16,6	16,7	16,9	16,8	16,3	16,3	16,4	16,2	15,9	16,3	15,1	15,4	15,9	16,2	16,7	16,7	16,3	16,0	16,6	16,8	15,7	15,7
BG Bulgária	7,3	7,3	6,6	7,2	6,1	5,9	5,6	4,5	4,6	7,2	5,8	5,2	4,9	4,6	4,7	5,1	5,4	5,4	5,6	5,7	5,8	5,9	5,9
CZ República Checa	7,9	8,0	7,7	8,1	8,5	8,9	8,9	8,6	8,6	8,8	7,8	7,1	6,8	7,0	6,9	7,2	7,3	7,2	8,1	8,3	8,6	8,5	8,5
DK Dinamarca	29,1	29,2	29,3	28,3	28,1	28,4	29,0	30,3	28,8	28,6	27,9	28,3	28,5	28,4	29,2	30,2	33,2	30,6	29,6	30,1	28,5	30,8	30,8
DE Alemanha	11,9	12,4	12,7	11,2	10,8	10,8	10,5	10,9	11,6	12,0	12,3	11,5	11,0	11,4	11,9	12,1	12,1	12,3	12,7	13,0	13,3	13,3	13,3
EE Estónia	10,2	9,7	7,7	7,2	7,5	8,0	7,9	6,9	7,0	7,3	7,7	7,4	6,5	6,2	6,6	7,1	7,3	7,7	7,5	7,2	7,4	7,3	7,3
IE Irlanda	13,4	13,9	13,8	12,7	12,1	12,5	12,9	12,8	13,6	13,2	12,2	11,8	11,7	12,2	12,7	12,8	12,8	10,6	10,6	10,3	10,6	10,6	10,6
EL Grécia	8,5	8,9	9,8	8,6	8,9	8,1	8,1	9,0	8,3	8,3	8,1	8,5	8,3	9,2	10,8	10,5	9,7	9,5	10,0	9,8	10,1	9,5	9,5
ES Espanha	9,9	9,7	9,7	9,6	10,1	9,6	10,0	10,8	11,4	12,6	10,3	9,1	9,1	9,2	10,0	10,0	10,1	9,9	9,9	10,1	10,6	10,4	10,4
FR França	11,2	11,8	11,8	12,1	11,2	10,9	11,1	11,3	11,8	11,7	11,9	10,7	11,2	11,7	12,4	12,9	12,7	12,7	12,5	12,8	13,3	13,1	13,1
HR Croácia	7,6	7,0	6,0	5,6	6,2	6,2	6,1	6,4	7,0	7,5	7,3	7,4	6,6	6,4	6,3	6,5	6,3	6,1	6,5	6,3	6,5	6,7	6,7
IT Itália	13,7	14,3	13,8	14,1	13,4	12,8	12,8	12,8	13,7	14,5	14,6	14,1	14,1	13,8	14,8	14,9	14,6	14,7	14,6	14,4	14,1	14,4	14,4
CY Chipre	8,5	9,3	9,7	9,8	9,7	8,1	6,7	7,8	9,2	11,9	11,1	9,6	9,4	10,1	9,9	10,4	10,4	9,9	9,3	9,2	9,1	9,5	9,5
LV Letónia	7,5	7,4	7,2	7,5	7,6	7,2	7,6	7,5	7,9	8,3	9,0	7,0	7,4	7,3	7,7	7,7	7,8	7,8	8,4	8,6	7,4	7,0	7,0
LT Lituânia	9,0	9,1	8,4	7,8	7,4	7,9	8,7	8,9	9,5	9,1	9,2	5,9	4,6	4,4	4,8	5,0	5,0	5,4	5,6	5,4	5,7	8,8	8,8
LU Luxemburgo	15,3	14,1	14,2	14,4	14,6	14,4	12,7	13,7	13,0	13,1	13,8	14,2	14,3	13,9	14,2	14,2	13,6	14,3	14,6	15,0	16,9	16,5	16,5
HU Hungria	8,7	9,2	9,6	9,9	9,9	9,3	8,8	8,8	9,1	10,0	10,3	9,6	7,8	6,2	6,7	6,5	6,7	6,8	7,3	7,2	6,7	6,7	6,7
MT Malta	7,5	8,5	8,9	9,5	10,7	11,0	10,4	10,9	11,3	12,6	12,1	13,0	12,2	12,4	13,0	13,6	13,6	12,9	13,4	13,9	13,3	13,8	13,8
NL Países Baixos	10,9	10,8	10,7	10,6	10,6	9,9	9,7	10,6	10,7	11,0	10,7	10,8	11,0	10,5	10,0	9,9	10,5	11,3	11,5	12,7	12,5	13,2	13,2
AT Áustria	13,8	13,4	13,2	14,9	13,8	13,6	13,4	12,9	12,8	13,2	13,8	12,6	12,7	12,8	13,1	13,4	13,7	14,2	12,9	13,0	13,5	13,7	13,7
PL Polónia	10,5	7,6	7,1	6,4	6,6	6,3	6,3	6,8	7,3	8,3	8,4	7,2	6,7	6,7	7,0	6,7	6,8	6,9	7,1	7,3	7,8	8,0	8,0
<b>PT Portugal</b>	<b>8,5</b>	<b>8,9</b>	<b>9,3</b>	<b>8,9</b>	<b>8,8</b>	<b>7,8</b>	<b>8,1</b>	<b>8,0</b>	<b>8,3</b>	<b>9,2</b>	<b>9,3</b>	<b>8,6</b>	<b>8,4</b>	<b>9,4</b>	<b>8,9</b>	<b>11,3</b>	<b>10,9</b>	<b>10,7</b>	<b>10,1</b>	<b>9,9</b>	<b>10,1</b>	<b>9,8</b>	<b>9,8</b>
RO Roménia	8,4	7,8	7,2	6,4	5,8	6,2	6,5	5,4	6,0	6,6	6,4	5,9	5,8	6,1	5,8	5,9	6,2	6,6	6,4	6,1	4,9	4,8	4,8
SI Eslovénia	7,1	7,1	7,2	7,3	7,6	7,8	8,0	8,6	9,0	9,0	8,8	8,1	8,0	7,8	7,5	7,0	7,2	7,2	7,5	7,5	7,9	8,1	8,1
SK Eslováquia	8,8	8,7	7,2	7,3	6,8	6,9	6,3	6,1	6,2	6,3	6,6	5,7	5,5	5,6	5,6	6,2	6,7	7,1	7,2	7,2	7,3	7,3	7,3
FI Finlândia	18,3	17,8	20,4	18,3	18,2	17,1	17,0	16,9	16,8	17,0	16,8	15,4	15,4	15,8	15,5	16,1	16,3	16,5	16,4	16,5	16,0	16,0	16,0
SE Suécia	20,0	20,8	21,5	19,7	18,6	19,2	19,9	21,1	21,3	20,3	18,9	18,5	18,1	17,5	17,4	17,8	17,8	18,3	18,9	19,0	18,6	18,1	18,1
UK Reino Unido	14,3	14,4	15,0	14,7	14,0	13,8	14,4	15,1	15,3	15,4	15,1	14,6	14,7	14,6	13,8	13,6	13,4	13,5	13,8	13,9	14,0	14,0	14,0

Fonte: Comissão Europeia, "Annual macro-economic database", atualização de maio de 2020 e Ministério das Finanças.

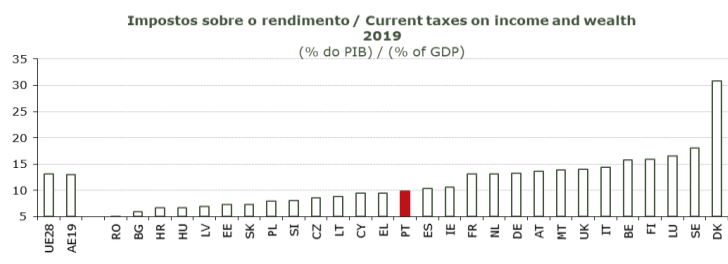
Source: European Commission, "Annual macro-economic database", update May 2020 and Ministry of Finance.

AE19 = BE, DE, EE, IE, EL, ES, FR, IT, CY, LV, LT, LU, MT, NL, AT, PT, SI, SK, FI.

EA19 = BE, DE, EE, IE, EL, ES, FR, IT, CY, LV, LT, LU, MT, NL, AT, PT, SI, SK, FI.



Fonte: AMECO e Ministério das Finanças. Source: AMECO and Ministry of Finance.



Fonte: AMECO e Ministério das Finanças.

Source: AMECO and Ministry of Finance.

**QUADRO 10: Contribuições Sociais Efetivas em % do PIB**

**TABLE 10: Actual social contributions received in % of GDP**

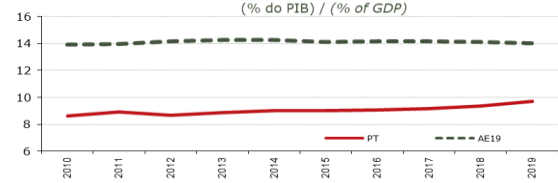
	1998	1999	2000	2001	2002	2003	2004	2005	2006	2007	2008	2009	2010	2011	2012	2013	2014	2015	2016	2017	2018	2019		
UE28 União Europeia	12,4	12,4	12,1	12,1	12,0	12,3	12,2	12,1	11,9	11,8	12,1	12,5	12,3	12,3	12,4	12,5	12,4	12,2	12,4	12,4	12,5	12,5	European Union	UE28
AE19 Área do Euro	14,4	14,4	14,1	14,0	14,0	14,1	13,9	13,8	13,6	13,5	13,6	14,1	13,9	14,0	14,2	14,3	14,3	14,1	14,2	14,2	14,1	14,0	euro area	AE19
BE Bélgica	14,0	14,0	13,6	13,8	14,0	13,9	13,6	13,4	13,3	13,4	13,8	14,3	14,0	14,1	14,3	14,4	14,2	14,1	13,5	13,4	13,3	13,3	Belgium	BE
BG Bulgária	7,8	9,5	10,6	9,6	9,3	10,1	9,9	9,4	8,0	7,7	7,4	7,2	6,7	6,7	6,8	7,5	7,8	7,8	7,7	8,3	8,7	8,9	Bulgaria	BG
CZ República Checa	14,3	14,3	14,4	14,3	14,8	15,0	14,8	14,8	14,9	15,0	14,9	14,2	14,6	14,7	14,8	14,8	14,6	14,4	14,7	15,0	15,6	15,8	Czech Republic	CZ
DK Dinamarca	1,1	1,7	1,9	1,8	1,3	1,3	1,2	1,2	1,1	1,1	1,0	1,0	1,0	1,1	1,0	0,8	0,8	0,8	0,8	0,7	0,7	0,7	Denmark	DK
DE Alemanha	17,4	17,2	16,9	16,7	16,7	16,9	16,5	16,3	15,8	15,0	15,0	15,7	15,4	15,2	15,4	15,4	15,3	15,4	15,6	15,8	16,0	16,2	Germany	DE
EE Estónia	11,1	11,0	10,9	10,6	10,9	10,6	10,3	10,1	10,0	10,3	11,4	12,8	12,6	11,5	11,1	10,9	10,8	11,1	11,3	11,2	11,4	11,6	Estonia	EE
IE Irlanda	3,6	3,6	3,6	3,8	3,7	3,7	3,8	3,8	3,9	4,1	4,4	5,2	5,0	5,3	4,9	5,0	4,9	3,9	3,9	3,8	3,8	3,9	Ireland	IE
EL Grécia	9,5	9,6	10,1	10,2	11,1	11,0	10,5	10,7	10,3	10,7	10,2	10,9	10,7	10,9	10,7	10,4	10,6	10,9	11,5	11,6	11,9		Greece	EL
ES Espanha	11,3	11,6	11,6	11,8	11,8	11,8	11,9	11,8	11,9	11,9	12,0	12,1	12,0	11,9	11,8	11,7	11,8	11,5	11,5	11,6	11,8	12,3	Spain	ES
FR França	15,7	15,9	15,7	15,7	15,8	16,0	15,8	15,9	16,1	15,8	15,8	16,4	16,2	16,4	16,6	16,9	17,0	16,8	16,8	16,9	16,1	15,0	France	FR
HR Croácia	14,2	14,0	13,3	12,8	11,9	11,8	11,7	11,6	11,5	11,5	11,7	12,1	11,8	11,6	11,5	11,2	11,8	12,0	11,9	11,9	12,0	11,8	Croatia	HR
IT Itália	11,8	11,8	11,4	11,5	11,7	11,8	11,9	12,0	11,6	12,3	12,8	13,2	13,0	12,9	13,0	13,1	12,9	13,0	12,8	12,7	13,0	13,3	Italy	IT
CY Chipre	6,4	6,2	6,1	6,3	6,2	6,4	7,0	7,5	7,1	6,8	7,0	7,8	8,0	7,9	7,8	7,6	8,3	8,3	8,2	8,5	8,7	10,7	Cyprus	CY
LV Letónia	10,1	10,3	9,8	9,1	9,1	8,4	8,3	7,9	8,1	7,9	7,9	9,2	8,6	8,7	8,7	8,5	8,4	8,3	8,2	8,4	9,1	9,5	Latvia	LV
LT Lituânia	10,0	10,1	10,2	9,7	9,4	9,2	9,1	8,9	9,1	9,1	9,5	12,6	11,8	11,1	10,8	10,8	11,1	11,6	12,1	12,2	12,7	9,7	Lithuania	LT
LU Luxemburgo	9,9	9,7	9,7	10,4	10,5	10,7	10,6	10,6	10,0	10,0	10,5	11,5	11,0	10,9	11,2	11,1	10,7	10,7	10,5	10,9	10,9	10,9	Luxembourg	LU
HU Hungria	13,6	13,0	13,1	12,7	12,6	12,4	12,0	12,2	12,2	13,4	13,4	12,8	11,8	12,9	13,7	13,3	13,2	13,2	13,8	12,9	12,3	11,9	Hungary	HU
MT Malta	6,0	6,0	6,3	6,4	6,3	6,1	6,0	6,0	5,8	5,6	5,7	5,7	5,6	5,9	5,8	5,7	5,5	5,2	5,2	5,3	5,3	5,3	Malta	MT
NL Países Baixos	13,8	14,3	14,3	12,7	12,3	12,8	12,9	12,1	13,0	12,5	13,3	12,6	12,9	13,6	14,5	14,7	14,6	13,9	14,7	13,8	14,0	13,5	Netherlands	NL
AT Áustria	14,7	14,7	14,4	14,3	14,2	14,2	14,1	14,0	13,9	13,6	13,8	14,2	14,1	14,1	14,2	14,6	14,6	14,6	14,6	14,6	14,8	14,9	Austria	AT
PL Polónia	11,7	13,8	13,0	13,6	13,0	12,7	12,2	12,3	12,1	11,9	11,3	11,2	10,9	11,2	12,1	12,4	12,2	12,5	12,8	12,9	13,2	13,4	Poland	PL
<b>PT Portugal</b>	<b>7,7</b>	<b>7,8</b>	<b>7,9</b>	<b>8,2</b>	<b>8,2</b>	<b>8,3</b>	<b>8,1</b>	<b>8,2</b>	<b>8,1</b>	<b>8,2</b>	<b>8,4</b>	<b>8,6</b>	<b>8,6</b>	<b>8,9</b>	<b>8,7</b>	<b>8,9</b>	<b>9,0</b>	<b>9,0</b>	<b>9,1</b>	<b>9,2</b>	<b>9,4</b>	<b>9,7</b>	<b>Portugal</b>	<b>PT</b>
RO Roménia	9,2	11,0	11,1	11,0	10,7	9,8	9,3	9,7	9,8	9,6	9,0	9,0	8,7	9,1	8,8	8,6	8,5	8,1	8,0	8,4	10,6	10,5	Romania	RO
SI Eslovénia	15,0	14,8	15,0	15,1	15,0	14,9	14,9	15,1	14,8	14,4	14,7	15,6	15,8	15,6	15,9	15,5	15,3	15,4	15,4	15,4	15,5	15,8	Slovenia	SI
SK Eslováquia	14,6	13,8	13,9	14,1	14,4	13,6	12,9	12,5	11,6	11,5	11,7	12,4	12,0	12,0	12,2	13,3	13,4	13,7	14,2	14,7	14,8	15,0	Slovakia	SK
FI Finlândia	12,5	12,4	11,7	11,8	11,6	11,4	11,3	11,6	11,9	11,6	11,6	12,3	12,2	12,1	12,7	12,7	12,7	12,7	12,8	12,1	11,9	11,8	Finland	FI
SE Suécia	4,6	4,4	5,0	4,5	3,8	3,8	3,7	3,4	3,0	3,0	3,1	3,2	3,0	3,1	3,2	3,2	3,1	3,1	3,1	3,1	3,2	3,3	Sweden	SE
UK Reino Unido	6,1	6,3	6,4	6,5	6,4	6,9	7,3	7,4	7,4	7,4	7,5	7,6	7,5	7,5	7,5	7,3	7,2	7,4	7,5	7,7	7,7	8,1	United Kingdom	UK

Fonte: Comissão Europeia, "Annual macro-economic database", atualização de maio de 2020 e Ministério das Finanças.  
AE19 = BE, DE, EE, IE, EL, ES, FR, IT, CY, LV, LT, LU, MT, NL, AT, PT, SI, SK, FI.

Source: European Commission, "Annual macro-economic database", update May 2020 and Ministry of Finance.

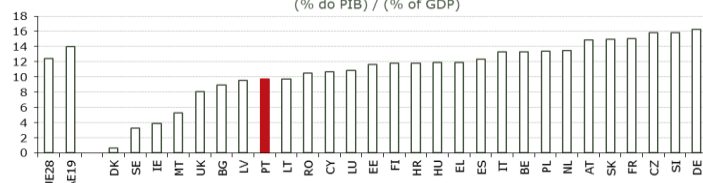
EA19 = BE, DE, EE, IE, EL, ES, FR, IT, CY, LV, LT, LU, MT, NL, AT, PT, SI, SK, FI.

**Contribuições Sociais Efetivas / Actual social contributions received**  
(% do PIB) / (% of GDP)



Fonte: AMECO e Ministério das Finanças. Source: AMECO and Ministry of Finance.

**Contribuições Sociais Efetivas / Actual social contributions received**  
**2019**  
(% do PIB) / (% of GDP)



Fonte: AMECO e Ministério das Finanças.

Source: AMECO and Ministry of Finance.

**QUADRO 11: Consumo Público em % do PIB**

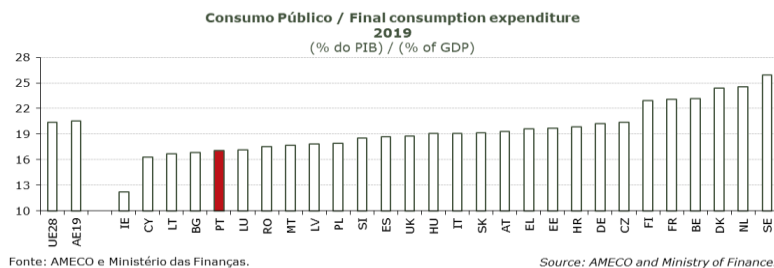
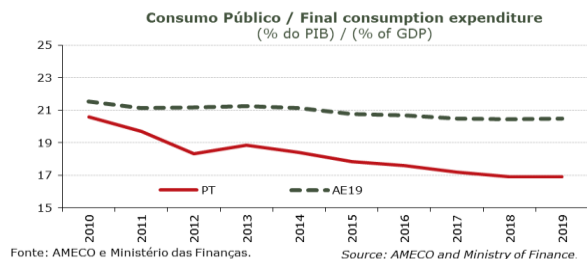
**TABLE 11: Final consumption expenditure in % of GDP**

	1998	1999	2000	2001	2002	2003	2004	2005	2006	2007	2008	2009	2010	2011	2012	2013	2014	2015	2016	2017	2018	2019
UE28 União Europeia	19,1	19,3	19,1	19,3	19,8	20,1	20,1	20,2	20,1	19,8	20,3	21,9	21,6	21,2	21,2	21,1	21,0	20,6	20,5	20,3	20,2	20,3
AE19 Área do Euro	19,5	19,5	19,4	19,5	19,8	20,1	20,0	20,1	19,9	19,6	20,1	21,8	21,5	21,1	21,2	21,3	21,1	20,7	20,7	20,5	20,4	20,5
BE Bélgica	21,1	21,3	21,0	21,3	22,1	22,5	22,2	22,1	21,9	21,6	22,7	24,2	23,7	24,0	24,3	24,3	24,2	23,6	23,3	23,0	23,0	23,2
BG Bulgária	18,2	19,4	19,8	19,4	19,2	20,1	19,4	18,2	18,1	16,7	17,2	16,7	16,6	15,9	15,9	17,2	16,9	16,1	15,6	15,6	16,5	17,5
CZ República Checa	19,3	20,2	19,9	19,8	21,3	22,3	21,0	20,7	20,2	19,4	19,4	21,0	20,8	20,2	19,8	20,2	19,7	19,2	19,3	19,2	19,9	20,2
DK Dinamarca	24,1	24,4	23,9	24,3	24,9	25,0	24,9	24,5	24,2	24,3	25,1	27,9	27,4	26,6	26,5	26,0	25,8	25,5	24,9	24,6	24,3	24,0
DE Alemanha	19,1	19,2	19,0	18,9	19,2	19,3	18,8	18,8	18,3	17,9	18,3	20,0	19,6	19,1	19,3	19,6	19,6	19,6	19,8	19,9	19,9	20,4
EE Estónia	20,7	22,1	19,8	18,8	18,3	18,0	17,5	17,0	16,0	16,1	18,7	21,1	20,1	18,7	18,5	19,0	19,1	20,0	20,4	19,9	19,6	19,9
IE Irlanda	15,5	14,9	14,7	15,4	15,8	16,0	16,1	16,0	16,2	16,9	18,8	20,1	18,8	18,3	17,7	16,9	16,0	12,3	12,4	12,1	11,9	12,0
EL Grécia	17,5	18,0	18,3	18,7	19,2	19,0	19,2	20,0	20,2	20,5	20,7	23,3	22,2	21,7	21,8	20,5	20,4	20,3	20,2	20,1	19,1	19,4
ES Espanha	16,9	16,8	16,7	16,5	16,6	16,8	17,2	17,3	17,4	17,7	18,8	20,6	20,6	20,7	20,0	19,9	19,6	19,5	19,1	18,6	18,6	18,7
FR França	22,6	22,6	22,3	22,1	22,7	23,1	23,0	23,1	22,8	22,4	22,6	24,1	24,0	23,7	24,0	24,1	24,1	23,8	23,7	23,6	23,3	22,8
HR Croácia	22,7	23,6	21,4	19,2	19,1	18,5	18,6	18,5	18,4	19,1	18,7	20,5	20,5	20,7	20,6	20,3	20,8	20,1	19,6	19,5	19,6	19,8
IT Itália	17,5	17,5	17,7	18,4	18,5	19,0	19,2	19,6	19,5	19,0	19,6	20,7	20,6	19,8	19,8	19,8	19,5	19,1	19,0	18,8	19,0	18,8
CY Chipre	16,1	16,1	15,1	15,9	16,6	17,9	16,6	16,5	16,9	16,4	17,1	18,8	20,5	19,1	18,8	18,5	16,8	16,4	15,3	15,0	14,9	16,9
LV Letónia	22,7	22,6	21,0	20,6	20,7	21,2	20,0	17,9	17,3	17,7	19,7	19,1	18,5	18,3	17,5	17,7	17,6	18,2	18,2	18,2	18,1	18,2
LT Lituânia	25,9	23,7	22,4	21,1	20,6	19,6	19,2	18,5	19,1	17,4	18,7	21,2	19,9	18,4	17,5	16,7	16,6	17,2	17,0	16,3	16,5	17,0
LU Luxemburgo	15,2	14,8	14,5	15,5	15,9	16,4	16,5	16,8	15,3	14,6	15,2	17,0	16,6	16,4	17,2	17,3	16,7	16,5	16,0	16,5	16,8	17,1
HU Hungria	20,9	21,3	21,2	21,1	21,9	23,0	22,1	22,2	22,0	20,8	21,4	22,1	21,6	20,7	20,1	19,8	20,1	19,8	20,1	20,4	20,0	19,3
MT Malta	18,3	17,8	17,7	19,0	18,8	18,9	19,1	18,1	18,6	17,9	19,7	19,8	19,5	19,7	20,2	19,4	18,9	17,6	16,1	15,3	16,2	17,4
NL Países Baixos	20,8	20,6	20,6	21,0	22,1	22,9	22,5	22,3	23,2	23,2	23,5	26,0	26,2	25,8	26,0	25,8	25,7	25,0	24,7	24,3	24,4	24,4
AT Áustria	19,6	19,8	19,2	19,0	18,8	19,0	18,9	19,3	19,3	18,7	19,3	20,7	20,5	19,9	19,9	19,9	19,8	19,8	19,7	19,4	19,3	19,3
PL Polónia	17,7	17,9	18,1	18,7	18,6	18,9	18,3	18,3	18,5	18,1	18,6	18,7	19,1	18,1	17,9	18,1	18,2	18,0	17,9	17,7	17,8	17,9
<b>PT Portugal</b>	<b>17,8</b>	<b>18,0</b>	<b>18,9</b>	<b>19,2</b>	<b>19,6</b>	<b>20,1</b>	<b>20,4</b>	<b>21,0</b>	<b>20,3</b>	<b>19,6</b>	<b>19,8</b>	<b>21,3</b>	<b>20,6</b>	<b>19,7</b>	<b>18,3</b>	<b>18,8</b>	<b>18,4</b>	<b>17,9</b>	<b>17,6</b>	<b>17,2</b>	<b>16,9</b>	<b>16,9</b>
RO Roménia	11,9	16,7	16,9	15,8	14,8	16,0	14,7	16,2	15,9	15,4	15,9	16,1	15,5	14,3	14,5	14,3	14,5	14,0	15,1	15,7	16,8	17,3
SI Eslovénia	17,6	17,8	18,5	18,8	18,7	18,8	18,8	18,9	18,7	17,5	18,2	20,2	20,4	20,6	20,4	19,6	18,9	18,8	19,1	18,4	18,3	18,4
SK Eslováquia	23,2	21,1	20,7	20,9	20,4	20,7	18,8	18,5	18,8	17,1	17,5	20,0	19,2	18,3	17,7	18,0	18,4	18,6	18,9	18,9	18,6	19,6
FI Finlândia	20,6	20,3	19,7	19,9	20,6	21,1	21,2	21,4	21,3	20,8	21,6	24,1	23,7	23,4	24,1	24,5	24,5	24,4	23,7	22,8	22,9	23,1
SE Suécia	25,6	25,6	24,7	24,9	25,6	25,9	25,2	25,1	24,8	24,3	24,7	26,1	25,1	25,0	25,8	26,3	26,2	25,8	26,4	26,1	26,0	26,0
UK Reino Unido	16,2	16,6	16,8	17,4	18,2	18,9	19,5	19,7	19,8	19,7	20,5	22,1	21,7	21,0	20,8	20,1	19,8	19,5	19,1	18,7	18,5	18,9

Fonte: Comissão Europeia, "Annual macro-economic database", atualização de maio de 2020 e Ministério das Finanças.  
AE19 = BE, DE, EE, IE, EL, ES, FR, IT, CY, LV, LT, LU, MT, NL, AT, PT, SI, SK, FI.

Source: European Commission, "Annual macro-economic database", update May 2020 and Ministry of Finance.

EA19 = BE, DE, EE, IE, EL, ES, FR, IT, CY, LV, LT, LU, MT, NL, AT, PT, SI, SK, FI.



**QUADRO 12: Consumo Intermédio em % do PIB**

**TABLE 12: Intermediate consumption in % of GDP**

	1998	1999	2000	2001	2002	2003	2004	2005	2006	2007	2008	2009	2010	2011	2012	2013	2014	2015	2016	2017	2018	2019	
UE28 União Europeia	5,0	5,1	5,1	5,2	5,4	5,5	5,6	5,7	5,7	5,7	5,9	6,3	6,3	6,1	6,2	6,2	6,2	6,1	6,0	5,9	5,9	5,9	5,9
AE19 Área do Euro	4,5	4,6	4,6	4,6	4,8	4,8	4,8	4,9	4,9	4,9	5,1	5,5	5,5	5,4	5,4	5,5	5,4	5,3	5,3	5,3	5,3	5,3	5,3
BE Bélgica	3,7	3,7	3,7	3,8	4,2	4,2	4,1	4,0	4,0	3,7	3,9	4,3	4,2	4,2	4,3	4,2	4,3	4,1	4,1	4,0	4,1	4,1	4,1
BG Bulgária	6,3	7,5	8,0	7,1	8,1	8,1	7,9	8,2	7,1	7,2	6,9	5,8	5,7	5,5	5,4	5,7	5,5	5,2	4,8	4,8	4,8	4,4	4,4
CZ República Checa	6,8	7,2	7,1	6,9	7,5	8,0	7,4	7,1	7,2	6,9	6,9	7,4	7,3	7,0	6,4	6,6	6,4	6,2	6,1	5,9	6,1	6,0	6,0
DK Dinamarca	7,1	7,5	7,5	7,8	8,0	7,9	8,0	8,1	8,1	8,0	8,6	9,7	9,4	9,2	9,4	9,2	9,1	9,0	8,8	8,8	8,7	8,6	8,6
DE Alemanha	3,7	3,9	3,8	3,9	4,0	4,0	4,0	4,1	4,1	4,1	4,3	4,8	4,9	4,9	4,9	5,0	5,0	4,9	5,1	5,0	5,1	5,2	5,2
EE Estónia	8,7	8,7	7,8	7,4	7,2	7,3	6,6	6,5	6,1	5,7	6,4	6,8	6,7	6,4	6,5	6,5	6,5	6,6	6,8	6,6	6,4	6,5	6,5
IE Irlanda	5,3	5,2	5,1	5,2	5,3	5,2	5,2	4,6	4,7	4,9	5,3	5,9	5,5	5,2	4,8	4,6	4,6	3,5	3,5	3,4	3,3	3,5	3,5
EL Grécia	5,2	5,5	5,3	6,0	5,7	5,9	6,4	5,9	6,3	6,7	6,2	6,7	6,0	4,7	5,0	4,8	5,0	5,0	5,2	5,2	4,6	4,5	4,5
ES Espanha	4,0	3,9	4,0	4,0	4,2	4,3	4,5	4,7	4,7	5,1	5,3	5,7	5,7	5,8	5,7	5,4	5,4	5,4	5,2	5,1	5,1	5,1	5,1
FR França	4,8	4,8	4,8	4,6	4,8	4,8	4,9	4,9	4,8	4,7	4,7	5,1	5,1	5,1	5,1	5,2	5,1	5,1	5,0	5,0	4,9	5,0	5,0
HR Croácia	8,2	8,9	8,3	7,5	7,9	7,2	6,9	7,1	7,2	7,2	7,3	7,4	7,6	7,8	7,8	8,0	8,3	8,2	8,2	8,0	8,1	8,3	8,3
IT Itália	4,6	4,7	4,8	5,1	5,0	5,1	5,2	5,3	5,0	5,0	5,3	5,6	5,6	5,5	5,6	5,7	5,6	5,6	5,7	5,7	5,7	5,7	5,7
CY Chipre	4,2	4,2	3,3	4,4	4,8	4,7	3,7	3,8	4,2	4,2	4,2	4,8	4,4	4,4	4,1	4,0	3,6	3,8	3,5	3,6	3,8	5,4	5,4
LV Letónia	7,4	7,4	6,8	7,5	7,7	8,2	8,3	6,9	6,5	5,8	6,5	6,6	7,1	7,0	6,5	6,6	6,5	6,5	6,2	6,1	6,0	6,4	6,4
LT Lituânia	9,3	7,0	7,3	6,0	6,3	5,9	5,6	5,6	5,8	5,1	5,6	5,7	6,4	5,1	5,0	4,7	4,7	5,1	4,8	4,6	4,4	4,4	4,4
LU Luxemburgo	3,8	3,6	3,8	4,0	4,2	4,3	4,3	3,9	3,6	4,0	4,5	4,3	4,1	4,4	4,1	4,1	4,0	4,1	4,1	4,1	4,0	4,2	4,2
HU Hungria	6,6	6,8	6,7	6,5	6,5	6,6	6,4	6,3	6,4	6,3	7,1	7,7	7,4	7,4	7,4	7,7	7,7	7,9	7,5	8,0	8,0	8,2	8,2
MT Malta	4,5	4,4	4,9	4,5	4,6	4,8	5,3	4,8	5,5	5,3	6,4	5,9	6,1	6,3	6,7	6,2	6,1	6,1	6,1	6,4	6,6	7,5	7,5
NL Países Baixos	5,9	5,8	5,8	6,0	6,2	6,5	6,4	6,4	6,2	6,4	6,3	6,9	7,0	6,7	6,5	6,4	6,6	6,3	6,0	5,9	5,9	5,8	5,8
AT Áustria	5,6	5,7	5,4	5,5	5,5	5,6	5,6	6,4	6,4	6,0	6,3	6,8	6,7	6,5	6,5	6,5	6,4	6,4	6,3	6,2	6,2	6,2	6,2
PL Polónia	7,0	6,7	6,7	6,9	6,9	6,8	6,5	6,2	6,2	6,1	6,3	6,0	6,4	5,8	5,8	5,8	5,7	5,7	5,6	5,5	5,7	5,6	5,6
<b>PT Portugal</b>	<b>4,2</b>	<b>4,4</b>	<b>4,7</b>	<b>4,6</b>	<b>4,7</b>	<b>4,9</b>	<b>5,1</b>	<b>5,1</b>	<b>5,4</b>	<b>5,5</b>	<b>6,2</b>	<b>5,9</b>	<b>6,0</b>	<b>5,7</b>	<b>5,6</b>	<b>5,7</b>	<b>5,7</b>	<b>5,6</b>	<b>5,5</b>	<b>5,4</b>	<b>5,4</b>	<b>5,2</b>	<b>5,2</b>
RO Roménia	6,6	9,6	9,5	7,7	6,9	6,9	5,7	6,5	6,1	6,4	6,3	6,0	5,5	5,8	6,0	5,7	6,0	5,9	5,6	5,2	5,1	5,4	5,4
SI Eslovénia	6,1	6,2	6,5	6,3	6,4	6,1	6,0	6,0	6,0	5,6	6,1	6,6	6,8	7,1	6,9	6,8	6,6	6,6	6,4	6,3	6,2	6,1	6,1
SK Eslováquia	7,1	5,6	6,1	6,1	5,5	5,6	5,2	5,2	5,9	5,2	4,9	6,1	5,9	5,8	5,7	5,7	5,7	5,9	5,6	5,7	5,5	5,6	5,6
FI Finlândia	7,6	7,6	7,5	7,7	8,2	8,4	8,5	8,6	8,7	8,7	9,2	10,3	10,4	10,3	10,7	11,0	10,9	11,0	10,8	10,8	10,8	11,0	11,0
SE Suécia	9,3	8,8	8,3	8,4	8,5	8,4	8,1	8,1	8,1	7,9	8,2	8,7	8,4	8,3	8,5	8,5	8,4	8,1	8,1	7,9	7,9	8,0	8,0
UK Reino Unido	5,7	6,1	6,3	6,6	7,0	7,2	7,6	7,8	8,1	8,2	8,8	9,7	9,3	8,9	8,8	8,9	8,8	8,5	8,2	7,9	7,8	8,1	8,1

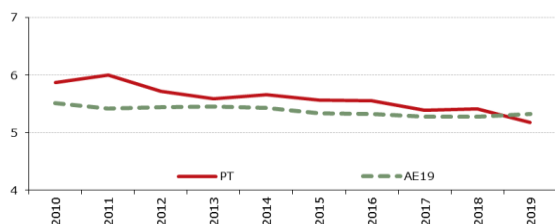
Fonte: Comissão Europeia, "Annual macro-economic database", atualização de maio de 2020 e Ministério das Finanças.

Source: European Commission, "Annual macro-economic database", update May 2020 and Ministry of Finance.

AE19 = BE, DE, EE, IE, EL, ES, FR, IT, CY, LV, LT, LU, MT, NL, AT, PT, SI, SK, FI.

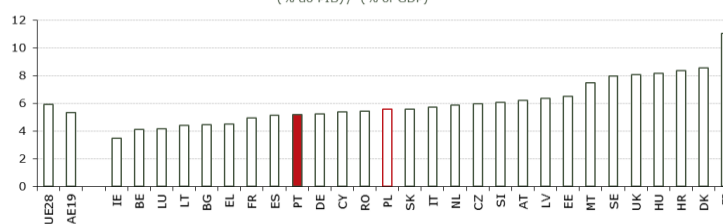
EA19 = BE, DE, EE, IE, EL, ES, FR, IT, CY, LV, LT, LU, MT, NL, AT, PT, SI, SK, FI.

**Consumo Intermédio / Intermediate consumption**  
(% do PIB) / (% of GDP)



Fonte: AMECO e Ministério das Finanças. Source: AMECO and Ministry of Finance.

**Consumo Intermédio / Intermediate consumption 2019**  
(% do PIB) / (% of GDP)



Fonte: AMECO e Ministério das Finanças.

Source: AMECO and Ministry of Finance.

**QUADRO 13: Despesas com Pessoal em % do PIB**

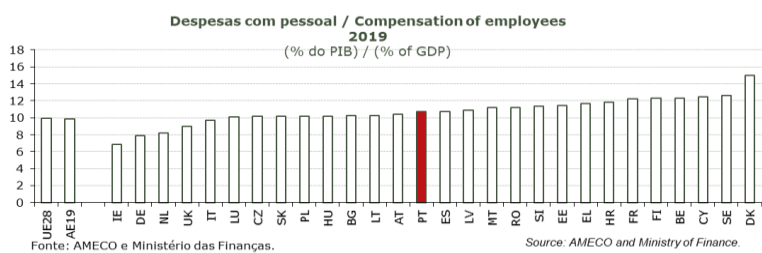
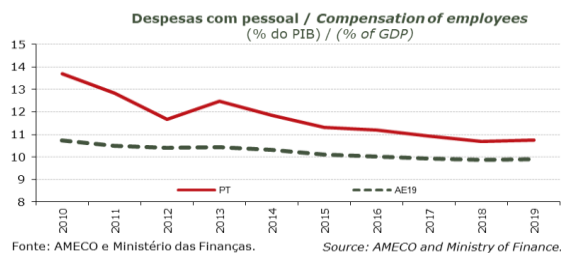
**TABLE 13: Compensation of employees in % of GDP**

	1998	1999	2000	2001	2002	2003	2004	2005	2006	2007	2008	2009	2010	2011	2012	2013	2014	2015	2016	2017	2018	2019		
UE28 União Europeia	10,2	10,2	10,1	10,2	10,3	10,5	10,5	10,5	10,4	10,1	10,3	11,0	10,9	10,6	10,5	10,4	10,3	10,1	10,0	10,0	9,9	10,0	9,9	
AE19 Área do Euro	10,4	10,4	10,2	10,2	10,3	10,4	10,3	10,3	10,2	9,9	10,1	10,9	10,7	10,5	10,4	10,4	10,3	10,1	10,0	9,9	9,9	9,9	9,9	
BE Bélgica	11,4	11,5	11,2	11,4	11,8	12,0	11,7	11,8	11,7	11,5	11,9	12,7	12,5	12,5	12,7	12,9	12,9	12,6	12,4	12,4	12,3	12,3	Belgium BE	
BG Bulgária	8,6	10,1	10,0	8,6	9,3	10,0	9,8	9,2	8,5	8,5	8,8	9,4	9,1	8,6	8,6	9,5	9,5	9,3	8,9	9,2	9,5	10,3	Bulgaria BG	
CZ República Checa	7,6	8,0	7,8	8,1	8,6	9,1	8,7	8,7	8,6	8,3	8,3	9,0	8,9	8,7	8,9	8,9	8,8	8,7	8,8	9,2	9,8	10,2	Czech Republic CZ	
DK Dinamarca	16,0	16,1	15,5	15,7	16,0	16,3	16,1	15,7	15,4	15,3	15,6	17,5	17,3	16,8	16,6	16,4	16,2	16,0	15,5	15,3	15,2	15,0	Denmark DK	
DE Alemanha	8,5	8,5	8,4	8,2	8,3	8,3	8,1	8,1	7,8	7,5	7,5	8,2	8,0	7,8	7,8	7,8	7,8	7,7	7,7	7,7	7,8	7,9	Germany DE	
EE Estónia	10,3	11,7	10,8	10,2	10,2	10,2	10,1	9,8	9,2	9,4	11,0	12,5	11,5	10,6	10,2	10,6	10,8	11,3	11,5	11,3	11,3	11,5	Estonia EE	
IE Irlanda	8,9	8,5	8,2	8,6	8,8	9,2	9,3	9,7	9,8	10,1	11,3	12,2	11,5	11,3	10,8	10,3	9,4	7,2	7,2	7,0	6,9	6,9	Ireland IE	
EL Grécia	10,2	10,3	10,5	10,4	10,9	10,6	11,3	11,4	11,0	11,1	11,6	13,1	12,4	12,6	12,8	12,1	12,2	12,1	12,1	11,9	11,8	11,7	Greece EL	
ES Espanha	10,4	10,2	10,0	9,8	9,7	9,8	9,8	9,8	9,8	10,0	10,6	11,7	11,6	11,5	11,0	11,2	11,1	11,1	10,9	10,6	10,6	10,8	Spain ES	
FR França	13,1	13,1	12,9	12,9	13,0	13,1	12,9	12,8	12,6	12,4	12,4	13,1	13,0	12,8	12,9	12,9	13,0	12,8	12,7	12,7	12,4	12,3	France FR	
HR Croácia	14,7	14,5	12,8	12,3	12,0	11,7	11,7	11,3	10,9	11,3	11,2	12,4	12,2	12,1	12,1	11,7	11,5	11,5	11,4	11,4	11,8	11,9	Croatia HR	
IT Itália	10,2	10,1	10,0	10,2	10,3	10,5	10,4	10,6	10,7	10,3	10,5	11,0	10,8	10,4	10,3	10,3	10,2	9,9	9,8	9,6	9,8	9,7	Italy IT	
CY Chipre	12,5	12,5	12,5	12,2	12,6	14,1	13,6	13,5	13,5	13,2	13,2	14,6	14,2	14,6	14,6	14,4	14,4	13,4	12,8	12,0	11,8	11,7	12,5	Cyprus CY
LV Letónia	10,2	10,9	10,7	10,2	10,2	10,3	10,2	9,8	9,6	10,2	11,7	12,3	10,6	9,8	9,4	9,6	9,8	10,2	10,5	10,6	10,6	10,9	Latvia LV	
LT Lituânia	12,6	13,3	12,0	11,6	11,3	10,7	10,8	10,3	10,4	9,8	10,6	12,7	11,0	10,3	9,7	9,6	9,5	9,7	9,8	9,5	9,8	10,3	Lithuania LT	
LU Luxemburgo	10,3	9,6	9,3	9,7	9,9	10,2	10,2	10,1	9,5	9,0	9,3	10,3	10,0	9,8	10,1	10,0	9,8	9,8	9,4	9,8	9,9	10,1	Luxembourg LU	
HU Hungria	10,5	10,7	10,6	11,0	12,0	13,0	12,4	12,3	11,9	11,4	11,3	11,2	10,8	10,1	9,9	10,1	10,3	10,4	10,8	10,9	10,6	10,2	Hungary HU	
MT Malta	14,0	13,4	12,7	14,3	13,9	13,8	13,7	13,1	12,8	12,4	13,8	13,7	13,0	12,9	12,9	12,8	12,3	11,6	11,4	11,2	11,1	11,2	Malta MT	
NL Países Baixos	8,7	8,7	8,5	8,5	8,8	9,0	8,9	8,7	8,4	8,2	8,3	9,1	9,1	8,9	8,9	8,8	8,7	8,5	8,5	8,4	8,3	8,2	Netherlands NL	
AT Áustria	11,4	11,5	11,2	11,0	10,9	10,9	10,8	11,0	10,8	10,5	10,6	11,3	11,2	10,8	10,7	10,7	10,6	10,7	10,6	10,6	10,5	10,4	Austria AT	
PL Polónia	10,7	10,9	10,9	11,7	11,7	11,6	10,9	10,9	10,7	10,5	10,8	11,0	11,0	10,5	10,3	10,4	10,5	10,4	10,4	10,2	10,1	10,2	Poland PL	
<b>PT Portugal</b>	<b>13,0</b>	<b>13,3</b>	<b>13,7</b>	<b>13,9</b>	<b>14,1</b>	<b>14,3</b>	<b>14,3</b>	<b>14,5</b>	<b>13,8</b>	<b>13,1</b>	<b>13,1</b>	<b>14,0</b>	<b>13,7</b>	<b>12,8</b>	<b>11,7</b>	<b>12,5</b>	<b>11,8</b>	<b>11,3</b>	<b>11,2</b>	<b>10,9</b>	<b>10,7</b>	<b>10,7</b>	<b>Portugal PT</b>	
RO Roménia	5,9	8,1	7,9	8,3	8,5	8,4	8,2	8,8	9,3	9,5	10,0	10,3	9,6	7,9	7,8	8,1	7,9	7,8	9,0	9,8	10,9	11,2	Romania RO	
SI Eslovénia	10,8	10,8	11,2	11,6	11,5	11,6	11,5	11,5	11,2	10,5	11,0	12,3	12,5	12,6	12,5	11,9	11,3	11,1	11,4	11,2	11,1	11,4	Slovenia SI	
SK Eslováquia	9,5	9,5	8,9	9,0	9,2	8,9	8,0	8,0	7,9	7,3	7,5	8,6	8,5	8,3	8,2	8,6	8,9	8,9	9,3	9,4	9,3	10,2	Slovakia SK	
FI Finlândia	13,5	13,1	12,7	12,6	12,9	13,2	13,2	13,3	13,0	12,5	12,8	14,2	14,0	13,9	14,2	14,3	14,1	13,8	13,2	12,4	12,3	12,3	Finland FI	
SE Suécia	12,6	12,6	12,4	12,6	12,8	13,1	12,9	12,8	12,6	12,4	12,5	12,8	12,2	12,1	12,6	12,7	12,7	12,4	12,6	12,6	12,7	12,6	Sweden SE	
UK Reino Unido	8,7	8,7	8,7	9,1	9,4	9,7	10,1	10,3	10,3	10,1	10,1	10,7	10,7	10,3	10,0	9,4	9,2	9,0	9,0	8,9	8,9	9,0	United Kingdom UK	

Fonte: Comissão Europeia, "Annual macro-economic database", atualização de maio de 2020 e Ministério das Finanças.  
AE19 = BE, DE, EE, IE, EL, ES, FR, IT, CY, LV, LT, LU, MT, NL, AT, PT, SI, SK, FI.

Source: European Commission, "Annual macro-economic database", update May 2020 and Ministry of Finance.

EA19 = BE, DE, EE, IE, EL, ES, FR, IT, CY, LV, LT, LU, MT, NL, AT, PT, SI, SK, FI.



**QUADRO 14: Prestações Sociais (excluindo as em espécie)  
em % do PIB**

**TABLE 14: Social benefits other than social transfers in kind  
in % of GDP**

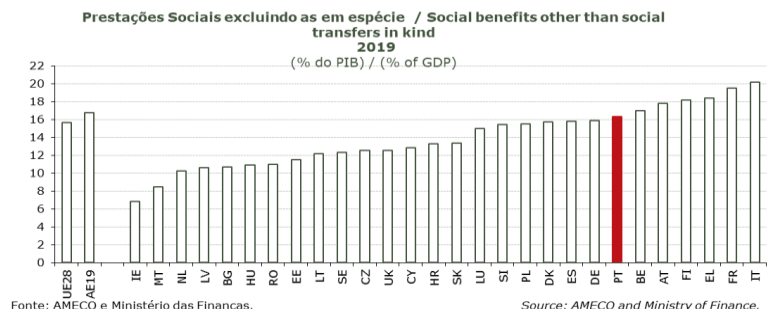
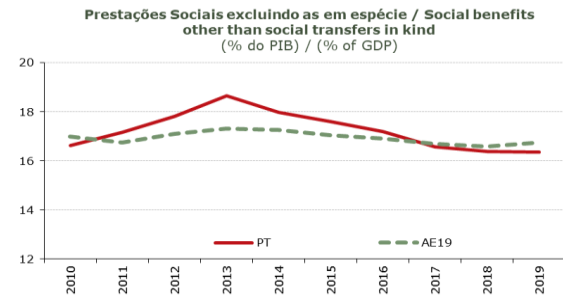
	1998	1999	2000	2001	2002	2003	2004	2005	2006	2007	2008	2009	2010	2011	2012	2013	2014	2015	2016	2017	2018	2019		
UE28 União Europeia	15,2	15,1	14,6	14,7	14,9	15,2	15,1	14,9	14,6	14,3	14,7	16,4	16,3	16,0	16,3	16,5	16,3	16,0	15,7	15,6	15,7	European Union	UE28	
AE19 Área do Euro	16,0	16,0	15,5	15,5	15,7	15,9	15,8	15,8	15,4	15,1	15,4	17,1	17,0	16,7	17,1	17,3	17,3	17,0	16,9	16,7	16,6	16,7	euro area	AE19
BE Bélgica	15,3	15,0	14,5	14,7	15,2	15,4	15,2	15,1	14,8	14,8	15,4	16,8	16,4	16,5	16,9	17,4	17,2	17,0	16,9	16,8	16,9	17,0	Belgium	BE
BG Bulgária	8,9	10,9	12,1	11,5	11,6	11,0	10,8	10,2	9,8	9,1	9,6	11,3	11,9	11,1	11,0	11,9	12,2	11,9	11,6	11,1	10,9	10,7	Bulgaria	BG
CZ República Checa	11,6	12,1	12,3	12,1	12,4	12,3	11,7	11,5	11,6	11,9	11,8	12,9	13,1	13,1	13,1	13,3	12,9	12,4	12,7	12,4	12,4	12,5	Czech Republic	CZ
DK Dinamarca	17,4	16,9	16,3	16,4	16,5	17,2	16,9	16,2	15,2	14,8	14,6	16,6	17,1	17,2	17,3	17,4	17,2	17,0	16,5	16,2	15,8	15,7	Denmark	DK
DE Alemanha	17,8	18,0	17,5	17,6	18,1	18,5	18,2	18,0	17,2	16,1	15,9	17,4	16,8	15,8	15,7	15,6	15,4	15,5	15,5	15,6	15,6	15,9	Germany	DE
EE Estónia	9,6	10,5	9,5	9,1	8,8	8,8	9,1	8,8	8,6	8,3	10,3	13,7	12,6	11,1	10,6	10,6	10,5	11,3	11,6	11,3	11,4	11,5	Estonia	EE
IE Irlanda	9,3	8,1	7,4	7,9	8,3	8,3	8,5	8,9	9,1	9,7	11,6	14,3	14,2	14,0	13,9	13,1	11,8	8,8	8,4	7,8	7,2	6,9	Ireland	IE
EL Grécia	11,4	11,7	12,3	12,6	12,6	13,1	12,8	13,6	14,0	14,6	16,0	17,5	17,7	19,5	20,3	19,0	19,7	19,8	19,9	19,0	18,7	18,4	Greece	EL
ES Espanha	12,1	11,8	11,6	11,4	11,5	11,5	11,4	11,3	11,4	12,3	14,4	15,1	15,3	16,3	16,7	16,5	15,8	15,6	15,3	15,4	15,8	Spain	ES	
FR França	17,5	17,3	16,8	16,9	17,2	17,4	17,4	17,5	17,6	17,5	17,6	19,2	19,2	19,2	19,5	19,9	20,0	19,8	19,8	19,6	19,5	19,5	France	FR
HR Croácia	12,2	12,5	11,1	12,4	16,1	13,3	13,6	12,5	13,3	12,6	12,2	13,7	13,8	14,2	14,1	14,2	14,4	14,5	13,6	13,3	13,3	13,3	Croatia	HR
IT Itália	16,0	16,2	15,8	15,6	15,9	16,1	16,2	16,2	16,2	16,4	16,9	18,5	18,5	18,5	19,2	19,8	20,1	20,1	19,8	19,7	19,7	20,2	Italy	IT
CY Chipre	8,2	8,3	8,4	8,6	9,5	10,4	11,0	11,6	11,0	10,4	10,8	11,9	12,7	13,1	13,2	13,8	14,2	13,8	13,6	13,0	12,8	12,9	Cyprus	CY
LV Letónia	12,6	14,5	12,2	11,1	9,9	9,0	9,1	8,4	8,0	7,0	8,1	12,9	13,2	11,2	10,3	10,4	10,2	10,5	10,6	10,4	10,3	10,6	Latvia	LV
LT Lituânia	10,8	12,2	11,5	11,3	10,0	9,8	9,7	9,3	9,2	9,7	11,5	16,2	14,3	12,5	12,0	11,3	10,9	10,9	11,0	10,9	11,8	12,2	Lithuania	LT
LU Luxemburgo	14,8	13,8	13,3	14,0	14,7	15,7	15,4	15,3	14,3	13,5	14,6	16,7	16,0	15,3	15,9	16,0	15,5	15,2	14,8	15,2	15,0	15,0	Luxembourg	LU
HU Hungria	12,9	13,0	12,6	12,4	13,1	13,7	13,7	14,2	14,6	15,1	15,5	16,0	15,5	15,3	15,1	14,7	13,7	12,9	12,6	12,0	11,5	10,9	Hungary	HU
MT Malta	12,1	12,1	11,4	11,8	11,9	11,8	11,9	12,0	11,8	11,9	11,7	12,5	12,2	12,2	12,4	12,1	11,3	10,2	9,9	9,4	8,8	8,5	Malta	MT
NL Países Baixos	11,7	11,1	10,4	10,3	10,3	10,6	10,5	10,2	9,9	9,5	9,5	10,5	10,8	11,0	11,2	11,6	11,6	11,3	11,2	10,9	10,5	10,2	Netherlands	NL
AT Áustria	18,8	18,9	18,7	18,6	18,8	19,0	18,7	18,3	18,0	17,4	17,6	19,0	19,2	18,5	18,7	19,0	19,1	18,9	18,7	18,2	17,9	17,8	Austria	AT
PL Polónia	16,3	16,7	16,1	17,1	17,1	17,0	16,0	15,7	15,2	14,2	14,0	14,5	14,6	13,9	14,0	14,5	14,4	14,3	15,3	15,1	14,9	15,5	Poland	PL
<b>PT Portugal</b>	<b>10,9</b>	<b>10,9</b>	<b>11,3</b>	<b>11,6</b>	<b>12,1</b>	<b>13,2</b>	<b>13,7</b>	<b>14,2</b>	<b>14,3</b>	<b>14,2</b>	<b>14,7</b>	<b>16,5</b>	<b>16,6</b>	<b>17,2</b>	<b>17,8</b>	<b>18,6</b>	<b>18,0</b>	<b>17,6</b>	<b>17,2</b>	<b>16,6</b>	<b>16,4</b>	<b>16,4</b>	<b>Portugal</b>	<b>PT</b>
RO Roménia	10,7	10,4	9,7	9,8	9,3	8,8	9,0	9,1	8,9	9,0	9,9	12,0	12,8	11,9	11,2	10,7	10,5	10,6	10,6	10,8	10,7	11,0	Romania	RO
SI Eslovénia	16,7	16,7	16,9	16,8	16,9	16,8	16,5	16,5	16,0	15,0	15,3	17,0	17,7	18,1	18,0	17,9	17,3	16,9	16,3	15,9	15,4	15,4	Slovenia	SI
SK Eslováquia	13,4	14,0	13,3	13,4	13,5	11,9	12,6	12,7	12,2	11,9	11,6	14,1	14,3	13,8	13,9	14,0	14,0	13,8	13,9	13,6	13,2	13,4	Slovakia	SK
FI Finlândia	17,6	17,0	15,6	15,3	15,8	16,0	15,9	15,7	15,3	14,5	14,6	17,2	17,4	17,1	17,9	18,8	19,5	19,7	19,4	18,9	18,4	18,2	Finland	FI
SE Suécia	15,6	15,3	14,7	14,8	15,0	15,5	15,2	14,9	14,4	13,6	13,6	14,7	13,8	13,2	13,8	14,2	13,7	13,2	13,1	12,8	12,6	12,3	Sweden	SE
UK Reino Unido	11,9	11,5	11,3	11,6	11,6	11,9	12,1	11,9	11,6	11,8	12,4	14,1	14,2	14,1	14,3	14,0	13,7	13,6	13,2	12,8	12,7	12,5	United Kingdom	UK

Fonte: Comissão Europeia, "Annual macro-economic database", atualização de maio de 2020 e Ministério das Finanças.

Source: European Commission, "Annual macro-economic database", update May 2020 and Ministry of Finance.

AE19 = BE, DE, EE, IE, EL, ES, FR, IT, CY, LV, LT, LU, MT, NL, AT, PT, SI, SK, FI.

EA19 = BE, DE, EE, IE, EL, ES, FR, IT, CY, LV, LT, LU, MT, NL, AT, PT, SI, SK, FI.



Fonte: AMECO e Ministério das Finanças.

Source: AMECO and Ministry of Finance.



**QUADRO 15: Juros em % do PIB**

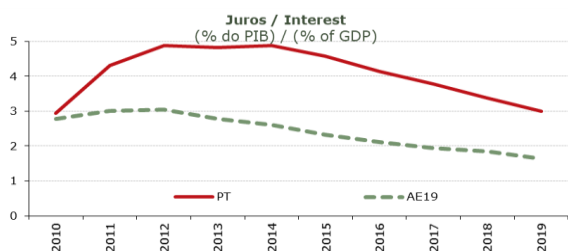
**TABLE 15: Interest in % of GDP**

	1998	1999	2000	2001	2002	2003	2004	2005	2006	2007	2008	2009	2010	2011	2012	2013	2014	2015	2016	2017	2018	2019	
UE28 União Europeia	4,2	3,7	3,5	3,3	3,1	2,9	2,8	2,7	2,6	2,6	2,7	2,6	2,7	2,9	2,9	2,7	2,5	2,2	2,1	2,0	1,8	1,6	European Union UE28
AE19 Área do Euro	4,5	4,0	3,8	3,7	3,5	3,2	3,0	2,9	2,8	2,9	3,0	2,8	2,8	3,0	3,0	2,8	2,6	2,3	2,1	1,9	1,8	1,6	euro area AE19
BE Bélgica	7,5	6,9	6,7	6,6	5,8	5,4	4,9	4,4	4,1	4,0	4,0	3,9	3,6	3,5	3,5	3,3	3,2	2,9	2,7	2,3	2,1	2,0	Belgium BE
BG Bulgária	3,6	3,6	4,1	4,2	2,2	2,2	1,8	1,6	1,3	1,1	0,8	0,7	0,7	0,7	0,8	0,7	0,9	0,9	0,9	0,8	0,7	0,6	Bulgaria BG
CZ República Checa	1,1	0,9	0,8	0,9	1,1	1,0	1,1	1,1	1,0	1,1	1,0	1,2	1,3	1,3	1,4	1,3	1,3	1,1	0,9	0,7	0,8	0,7	Czech Republic CZ
DK Dinamarca	4,5	4,1	3,7	3,4	3,1	2,8	2,5	2,1	1,8	1,6	1,4	1,9	1,9	2,0	1,8	1,7	1,5	1,6	1,1	0,8	0,8	0,7	Denmark DK
DE Alemanha	3,4	3,1	3,2	3,0	3,0	2,9	2,8	2,8	2,7	2,7	2,7	2,6	2,5	2,5	2,3	1,8	1,6	1,4	1,2	1,1	0,9	0,8	Germany DE
EE Estónia	0,6	0,4	0,3	0,2	0,3	0,2	0,2	0,2	0,2	0,2	0,2	0,2	0,1	0,1	0,1	0,1	0,1	0,1	0,0	0,0	0,0	0,0	Estonia EE
IE Irlanda	3,3	2,4	1,9	1,4	1,3	1,2	1,1	1,0	1,0	1,0	1,3	2,0	2,8	3,4	4,2	4,3	3,9	2,6	2,3	2,0	1,6	1,3	Ireland IE
EL Grécia	7,7	7,6	6,9	6,3	5,6	4,9	4,8	4,7	4,4	4,5	4,8	5,0	6,0	7,5	5,3	4,1	4,0	3,5	3,2	3,1	3,3	2,9	Greece EL
ES Espanha	4,1	3,4	3,2	3,0	2,6	2,3	2,0	1,7	1,6	1,6	1,6	1,7	1,9	2,5	3,0	3,5	3,4	3,0	2,8	2,5	2,4	2,3	Spain ES
FR França	3,4	3,0	2,9	3,0	3,0	2,8	2,8	2,7	2,6	2,7	2,9	2,5	2,5	2,7	2,6	2,3	2,2	2,0	1,8	1,7	1,7	1,4	France FR
HR Croácia	1,5	1,7	1,6	1,7	1,7	1,7	1,8	1,8	1,6	1,7	1,8	2,2	2,4	2,7	3,1	3,1	3,4	3,4	3,1	2,7	2,3	2,2	Croatia HR
IT Itália	7,8	6,4	6,1	6,1	5,4	5,0	4,6	4,5	4,4	4,7	4,9	4,4	4,3	4,6	5,2	4,8	4,6	4,1	3,9	3,8	3,7	3,4	Italy IT
CY Chipre	2,9	2,9	3,2	3,2	3,0	3,2	3,0	3,2	3,0	2,8	2,6	2,3	2,0	2,1	3,1	3,4	3,2	3,2	2,7	2,5	2,4	2,5	Cyprus CY
LV Letónia	0,6	0,6	0,9	0,9	0,7	0,8	0,7	0,5	0,5	0,4	0,6	1,6	1,8	1,8	1,7	1,5	1,5	1,3	1,0	0,9	0,7	0,7	Latvia LV
LT Lituânia	1,1	1,5	1,7	1,5	1,3	1,2	0,9	0,8	0,7	0,7	0,7	1,2	1,8	1,8	2,0	1,8	1,6	1,5	1,3	1,1	0,9	0,9	Lithuania LT
LU Luxemburgo	0,4	0,3	0,3	0,3	0,3	0,2	0,2	0,2	0,2	0,3	0,4	0,4	0,4	0,5	0,5	0,6	0,4	0,4	0,3	0,3	0,3	0,3	Luxembourg LU
HU Hungria	7,1	6,7	5,3	4,7	4,0	4,0	4,3	4,1	3,8	4,0	4,1	4,5	4,1	4,2	4,6	4,5	4,0	3,5	3,1	2,7	2,4	2,3	Hungary HU
MT Malta	2,9	3,8	4,1	3,7	3,9	3,5	3,7	3,8	3,7	3,5	3,3	3,3	3,1	3,2	3,0	2,9	2,7	2,4	2,1	1,8	1,5	1,4	Malta MT
NL Países Baixos	4,2	3,9	3,3	2,9	2,6	2,4	2,3	2,2	2,0	2,0	2,0	2,0	1,8	1,8	1,7	1,6	1,5	1,3	1,2	1,0	0,9	0,8	Netherlands NL
AT Áustria	3,6	3,4	3,6	3,6	3,4	3,2	3,0	3,2	3,1	3,1	2,9	3,1	2,9	2,8	2,7	2,6	2,4	2,3	2,1	1,8	1,6	1,4	Austria AT
PL Polónia	4,0	2,9	3,0	3,1	2,9	3,0	2,7	2,5	2,4	2,2	2,1	2,5	2,5	2,5	2,7	2,5	2,0	1,8	1,7	1,6	1,4	1,4	Poland PL
<b>PT Portugal</b>	<b>3,1</b>	<b>2,9</b>	<b>3,0</b>	<b>3,0</b>	<b>2,8</b>	<b>2,7</b>	<b>2,6</b>	<b>2,6</b>	<b>2,8</b>	<b>3,0</b>	<b>3,1</b>	<b>3,0</b>	<b>2,9</b>	<b>4,3</b>	<b>4,9</b>	<b>4,8</b>	<b>4,9</b>	<b>4,6</b>	<b>4,1</b>	<b>3,8</b>	<b>3,4</b>	<b>3,0</b>	<b>Portugal PT</b>
RO Roménia	4,0	5,1	3,9	3,4	2,5	1,6	1,5	1,2	0,8	0,7	0,7	1,4	1,5	1,6	1,8	1,8	1,7	1,6	1,5	1,3	1,1	1,2	Romania RO
SI Eslovénia	2,1	2,3	2,4	2,3	2,2	1,9	1,7	1,5	1,4	1,2	1,1	1,3	1,6	1,9	2,0	2,5	3,2	3,2	3,0	2,5	2,0	1,7	Slovenia SI
SK Eslováquia	2,5	3,4	4,0	4,0	3,6	2,5	2,2	1,7	1,5	1,4	1,3	1,5	1,3	1,5	1,8	1,9	1,9	1,8	1,7	1,4	1,3	1,2	Slovakia SK
FI Finlândia	3,4	2,9	2,7	2,6	2,0	1,8	1,7	1,6	1,5	1,4	1,4	1,3	1,3	1,4	1,4	1,3	1,2	1,2	1,1	1,0	0,9	0,9	Finland FI
SE Suécia	4,4	3,9	3,3	2,7	3,0	2,1	1,7	1,8	1,7	1,7	1,6	1,2	1,1	1,2	0,9	0,8	0,7	0,6	0,5	0,5	0,5	0,4	Sweden SE
UK Reino Unido	3,1	2,6	2,4	2,1	1,8	1,8	1,8	1,9	1,9	2,1	2,2	1,8	2,8	3,1	2,8	2,8	2,6	2,3	2,4	2,7	2,4	2,2	United Kingdom UK

Fonte: Comissão Europeia, "Annual macro-economic database", atualização de maio de 2020 e Ministério das Finanças.  
AE19 = BE, DE, EE, IE, EL, ES, FR, IT, CY, LV, LT, LU, MT, NL, AT, PT, SI, SK, FI.

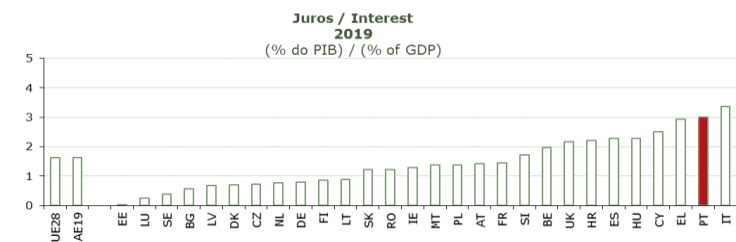
Source: European Commission, "Annual macro-economic database", update May 2020 and Ministry of Finance.

EA19 = BE, DE, EE, IE, EL, ES, FR, IT, CY, LV, LT, LU, MT, NL, AT, PT, SI, SK, FI.



Fonte: AMECO e Ministério das Finanças.

Source: AMECO and Ministry of Finance.



Fonte: AMECO e Ministério das Finanças.

Source: AMECO and Ministry of Finance.

**QUADRO 16: FBCF em % do PIB**

**TABLE 16: Gross fixed capital formation in % of GDP**

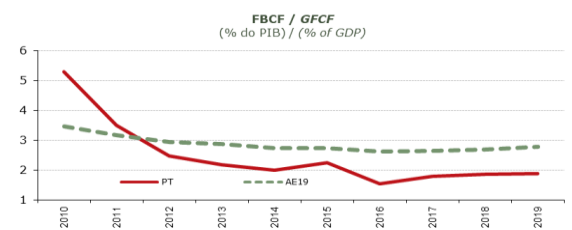
	1998	1999	2000	2001	2002	2003	2004	2005	2006	2007	2008	2009	2010	2011	2012	2013	2014	2015	2016	2017	2018	2019		
UE28 União Europeia	2,9	3,0	2,9	3,0	3,0	3,1	3,1	3,2	3,2	3,3	3,4	3,7	3,5	3,3	3,1	3,0	2,9	2,9	2,7	2,8	2,9	3,0	European Union	UE28
AE19 Área do Euro	3,1	3,2	3,1	3,2	3,1	3,2	3,2	3,2	3,3	3,3	3,4	3,7	3,5	3,2	2,9	2,9	2,7	2,7	2,6	2,6	2,7	2,8	euro area	AE19
BE Bélgica	2,1	2,4	2,4	2,1	2,1	2,1	2,0	2,1	1,9	2,0	2,0	2,3	2,2	2,4	2,5	2,3	2,6	2,5	2,4	2,4	2,6	2,6	Belgium	BE
BG Bulgária	3,5	4,1	3,9	3,9	3,4	3,2	3,4	3,7	4,2	5,2	5,6	4,9	4,6	3,4	3,4	4,1	5,3	6,6	2,7	2,3	3,1	3,2	Bulgaria	BG
CZ República Checa	4,4	3,8	4,6	4,2	4,1	7,7	5,0	5,2	5,2	4,8	5,3	6,0	5,1	4,5	4,2	3,7	4,1	5,1	3,3	3,4	4,2	4,4	Czech Republic	CZ
DK Dinamarca	2,7	2,7	2,8	3,0	2,7	2,6	2,8	2,7	2,9	3,0	3,0	3,1	3,3	3,3	3,8	3,7	3,9	3,6	3,8	3,4	3,4	3,3	Denmark	DK
DE Alemanha	2,3	2,4	2,3	2,3	2,2	2,1	1,9	1,9	2,0	2,0	2,1	2,4	2,4	2,3	2,2	2,2	2,1	2,1	2,2	2,3	2,4	2,5	Germany	DE
EE Estónia	5,3	4,7	4,4	4,6	5,9	5,2	4,4	4,6	5,4	6,0	6,2	6,0	4,8	5,0	6,3	5,5	5,0	5,2	4,7	5,7	5,3	4,9	Estonia	EE
IE Irlanda	2,7	3,1	3,5	4,2	4,2	3,7	3,5	3,5	3,8	4,7	5,3	3,8	3,4	2,5	2,0	2,0	2,2	1,8	1,9	1,8	2,0	2,3	Ireland	IE
EL Grécia	5,1	5,4	5,1	5,9	4,9	5,9	5,7	4,4	5,7	4,9	5,6	5,7	3,7	2,5	2,5	3,4	3,7	3,8	3,5	4,4	3,0	2,2	Greece	EL
ES Espanha	3,9	3,9	3,7	3,8	4,1	4,2	4,0	4,2	4,4	4,7	4,7	5,2	4,7	3,8	2,6	2,3	2,2	2,5	2,0	2,0	2,1	2,0	Spain	ES
FR França	3,7	3,8	3,9	3,9	3,8	3,9	4,0	4,0	3,9	3,9	3,9	4,3	4,2	4,0	4,0	4,0	3,7	3,4	3,4	3,3	3,4	3,6	France	FR
HR Croácia	5,7	5,9	5,4	4,6	5,6	7,4	6,6	5,7	5,7	6,2	6,2	6,0	3,9	3,7	3,8	3,9	3,8	3,4	3,3	2,8	3,5	4,3	Croatia	HR
IT Itália	2,8	2,9	2,8	3,0	2,5	3,1	3,2	3,2	3,2	3,2	3,2	3,7	3,1	2,9	2,6	2,5	2,3	2,4	2,3	2,2	2,1	2,3	Italy	IT
CY Chipre	2,8	3,1	3,3	3,2	3,6	4,0	4,2	3,5	3,4	3,1	3,2	4,2	4,2	4,0	2,9	2,3	2,1	2,2	2,5	2,7	5,7	1,7	Cyprus	CY
LV Letónia	1,6	1,8	1,8	1,5	1,6	2,9	3,6	3,5	4,9	5,9	5,3	4,9	4,6	5,0	5,1	4,5	4,6	4,8	3,5	4,6	5,5	4,9	Latvia	LV
LT Lituânia	2,5	2,6	2,4	2,3	3,0	3,1	3,6	3,6	4,3	5,4	5,4	4,4	5,0	4,7	4,0	3,8	3,5	3,7	3,0	3,2	3,2	3,1	Lithuania	LT
LU Luxemburgo	4,8	4,6	4,1	4,6	5,1	5,2	5,2	5,5	3,7	3,8	3,9	4,5	4,9	4,3	4,1	3,7	3,8	4,0	3,9	4,2	4,0	4,3	Luxembourg	LU
HU Hungria	3,5	3,4	3,6	3,9	5,1	3,8	3,8	4,2	5,1	4,2	3,2	3,4	3,7	3,3	3,7	4,4	5,3	6,6	3,2	4,5	5,9	6,0	Hungary	HU
MT Malta	4,6	4,5	3,9	3,5	4,1	4,5	3,8	4,6	4,0	3,8	2,5	2,4	2,2	2,8	3,3	2,9	3,5	4,2	2,5	2,5	3,1	3,8	Malta	MT
NL Países Baixos	3,5	3,8	3,7	3,9	4,2	4,2	3,9	3,7	3,9	3,8	4,0	4,3	4,2	4,1	3,8	3,7	3,5	3,6	3,5	3,4	3,3	3,4	Netherlands	NL
AT Áustria	2,9	2,8	2,7	2,4	2,6	2,5	2,4	2,9	2,9	3,0	3,2	3,4	3,2	3,0	2,9	3,0	3,0	3,0	3,0	3,1	3,0	3,0	Austria	AT
PL Polónia	3,4	3,0	1,9	2,8	2,8	2,8	2,9	3,3	3,9	4,4	4,7	5,0	5,6	5,9	4,7	4,1	4,7	4,5	3,3	3,8	4,7	4,3	Poland	PL
<b>PT Portugal</b>	<b>5,1</b>	<b>4,9</b>	<b>4,6</b>	<b>5,0</b>	<b>4,6</b>	<b>4,4</b>	<b>4,4</b>	<b>4,1</b>	<b>3,4</b>	<b>3,2</b>	<b>3,7</b>	<b>4,1</b>	<b>5,3</b>	<b>3,5</b>	<b>2,5</b>	<b>2,2</b>	<b>2,0</b>	<b>2,3</b>	<b>1,5</b>	<b>1,8</b>	<b>1,9</b>	<b>1,9</b>	<b>Portugal</b>	<b>PT</b>
RO Roménia	1,8	1,6	3,5	2,7	3,2	3,6	2,8	2,9	5,3	6,2	6,5	5,8	5,7	5,5	4,8	4,4	4,3	5,2	3,6	2,6	2,7	3,4	Romania	RO
SI Eslovénia	3,7	4,0	3,7	3,9	3,7	3,8	4,0	3,8	4,3	4,6	4,7	5,1	5,0	4,1	4,0	4,3	5,1	4,8	3,1	3,0	3,5	3,8	Slovenia	SI
SK Eslováquia	4,8	3,7	3,6	3,9	4,1	3,2	2,9	3,5	3,8	3,2	3,4	3,9	3,6	3,7	3,2	3,3	4,1	6,4	3,4	3,4	3,7	3,6	Slovakia	SK
FI Finlândia	4,1	3,9	3,5	3,4	3,7	3,9	3,9	3,6	3,3	3,5	3,6	3,9	3,6	3,8	4,0	4,2	4,2	3,7	4,1	4,1	4,2	4,2	Finland	FI
SE Suécia	4,3	4,4	3,9	4,1	4,3	4,2	4,1	4,1	4,1	4,1	4,3	4,5	4,5	4,4	4,5	4,4	4,4	4,2	4,4	4,6	4,9	4,9	Sweden	SE
UK Reino Unido	1,7	1,7	1,7	1,9	2,0	2,1	2,4	3,0	2,5	2,5	2,9	3,3	3,2	2,9	2,7	2,6	2,7	2,7	2,6	2,7	2,7	2,8	United Kingdom	UK

Fonte: Comissão Europeia, "Annual macro-economic database", atualização de maio de 2020 e Ministério das Finanças.

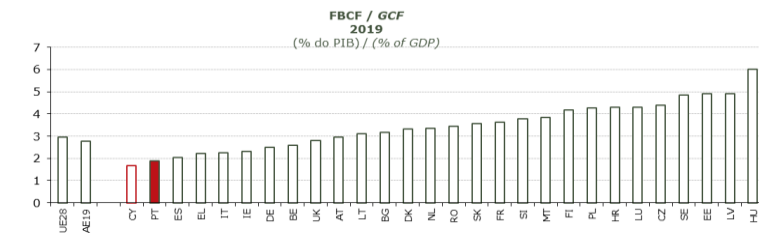
Source: European Commission, "Annual macro-economic database", update May 2020 and Ministry of Finance.

AE19 = BE, DE, EE, IE, EL, ES, FR, IT, CY, LV, LT, LU, MT, NL, AT, PT, SI, SK, FI.

EA19 = BE, DE, EE, IE, EL, ES, FR, IT, CY, LV, LT, LU, MT, NL, AT, PT, SI, SK, FI.



Fonte: AMECO e Ministério das Finanças. Source: AMECO and Ministry of Finance.



Fonte: AMECO e Ministério das Finanças.

Source: AMECO and Ministry of Finance.