

**Estatísticas das Finanças Públicas
Comparações Internacionais
novembro 2020**

**Public Finance Statistics
International Comparisons
November 2020**

Departamento de Políticas e Finanças Públicas
GPEARI - MF

Policy and Public Finance Department
GPEARI - MF

Estatísticas das Finanças Públicas / *Public Finance Statistics*

Comparações Internacionais / *International Comparisons*

ÍNDICE

Administrações Públicas, em % do PIB

QUADRO 1: Saldo Orçamental das Administrações Públicas
QUADRO 2: Saldo Primário
QUADRO 3: Dívida Pública (EDP)
QUADRO 4: Receita Total
QUADRO 5: Despesa Total
QUADRO 6: Despesa Corrente
QUADRO 7: Despesa Corrente Primária
QUADRO 8: Impostos sobre a Produção e Importação
QUADRO 9: Impostos sobre o Rendimento
QUADRO 10: Contribuições Sociais Efetivas
QUADRO 11: Consumo Público
QUADRO 12: Consumo Intermédio
QUADRO 13: Despesas com Pessoal
QUADRO 14: Prestações Sociais (excluindo as em espécie)
QUADRO 15: Juros
QUADRO 16: FBCF

INDEX

General Government, in % of GDP

General Government net lending/borrowing	TABLE 1:
Primary balance	TABLE 2:
General Government debt (EDP)	TABLE 3:
Total revenue	TABLE 4:
Total expenditure	TABLE 5:
Current expenditure	TABLE 6:
Primary current expenditure	TABLE 7:
Taxes linked to imports and production	TABLE 8:
Current taxes on income and wealth	TABLE 9:
Actual social contributions received	TABLE 10:
Final consumption expenditure	TABLE 11:
Intermediate consumption	TABLE 12:
Compensation of employees	TABLE 13:
Social benefits other than social transfers in kind	TABLE 14:
Interest	TABLE 15:
Gross fixed capital formation	TABLE 16:

QUADRO 4: Receita Total em % do PIB

TABLE 4: Total revenue in % of GDP

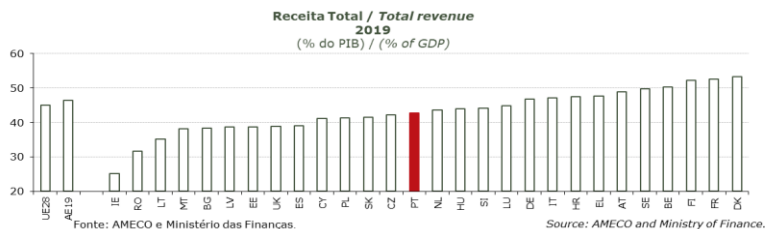
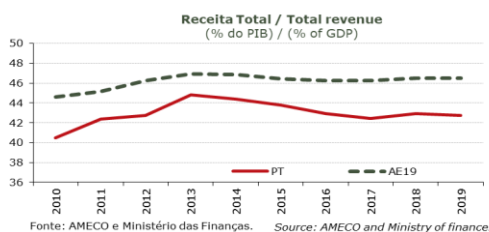
	1998	1999	2000	2001	2002	2003	2004	2005	2006	2007	2008	2009	2010	2011	2012	2013	2014	2015	2016	2017	2018	2019	
UE28 União Europeia	44,2	44,7	44,2	43,6	43,1	43,2	43,1	43,5	43,7	43,9	43,8	43,6	43,6	44,1	44,7	45,4	45,1	44,7	44,7	44,8	45,1	45,1	45,1
AE19 Área do Euro	45,7	46,2	45,6	44,9	44,5	44,5	44,1	44,4	44,8	44,9	44,7	44,7	44,6	45,2	46,3	46,9	46,8	46,4	46,2	46,2	46,5	46,5	46,5
BE Bélgica	49,9	49,8	49,3	49,6	49,9	49,2	49,1	49,1	49,0	48,6	49,7	49,2	49,8	51,0	52,2	53,0	52,5	51,3	50,7	51,2	51,4	50,3	
BG Bulgária	35,0	41,5	40,3	41,7	37,9	38,2	39,6	37,8	35,5	38,8	38,7	35,2	33,2	31,9	34,1	37,5	37,9	38,7	35,1	36,0	38,5	38,4	
CZ República Checa	37,9	38,2	37,4	37,7	38,5	42,5	40,2	39,3	39,2	39,7	38,7	38,7	39,3	40,3	40,5	41,4	40,3	41,1	40,7	41,0	42,2	42,1	
DK Dinamarca	55,0	55,4	54,6	54,0	53,2	53,5	55,1	56,2	54,8	54,6	53,6	53,7	54,0	54,4	54,5	54,6	56,4	53,2	52,4	52,8	51,4	53,3	
DE Alemanha	45,6	46,5	46,2	44,4	44,0	44,6	43,5	43,5	43,6	43,7	44,1	45,0	43,8	44,4	44,9	45,0	44,9	45,0	45,5	45,7	46,4	46,8	
EE Estónia	38,4	36,8	36,3	35,1	36,3	36,8	36,5	34,9	36,3	36,5	36,8	43,4	40,1	38,2	38,7	38,4	38,2	39,4	39,0	38,6	38,5	38,7	
IE Irlanda	36,6	36,4	35,7	33,5	32,7	33,4	34,5	34,9	36,6	36,2	34,8	33,2	33,0	33,8	34,0	34,2	33,9	27,0	27,1	25,8	25,4	25,2	
EL Grécia	38,9	40,4	42,4	40,5	39,8	38,8	38,8	39,4	39,2	40,4	40,7	38,9	41,3	43,9	46,9	49,2	46,7	47,9	49,5	48,2	47,9	47,7	
ES Espanha	38,3	38,7	37,9	38,0	38,3	38,0	38,7	39,7	40,6	41,1	36,9	35,0	36,5	36,4	37,9	38,8	39,2	38,7	38,1	38,2	39,2	39,1	
FR França	50,5	51,0	50,3	50,3	49,6	49,3	49,4	49,9	50,4	49,9	50,0	50,0	50,0	51,1	52,1	53,1	53,3	53,2	53,0	53,5	53,4	52,6	
HR Croácia	60,5	59,6	56,2	55,8	47,4	45,5	43,9	43,3	43,4	43,3	43,0	42,8	42,1	41,1	43,0	42,9	43,4	45,3	46,5	46,1	46,5	47,5	
IT Itália	45,2	45,4	44,1	44,1	43,8	44,0	43,4	43,2	44,2	45,4	45,3	46,0	45,7	45,6	47,6	48,1	47,9	47,8	46,7	46,3	46,3	47,1	
CY Chipre	30,4	30,1	32,2	33,2	32,9	34,6	34,9	37,1	37,7	40,8	39,3	36,7	37,1	36,5	36,4	37,4	40,6	39,7	37,7	38,8	39,8	41,2	
LV Letónia	38,1	37,2	34,5	32,8	32,8	32,3	34,1	34,5	36,2	34,2	34,2	35,7	37,5	36,8	37,4	37,2	37,1	37,3	37,8	38,2	38,7	38,7	
LT Lituânia	38,1	38,0	36,2	33,6	33,3	32,3	32,6	33,7	34,0	34,4	35,0	35,8	35,6	33,7	33,1	32,9	34,1	34,8	34,4	33,6	34,6	35,2	
LU Luxemburgo	44,7	42,6	43,4	44,0	43,7	43,7	42,7	43,6	41,8	42,3	43,4	44,9	43,8	43,2	44,6	44,4	43,6	43,2	42,8	43,5	45,4	44,8	
HU Hungria	43,4	43,7	44,3	43,3	42,2	41,9	42,2	41,6	42,1	44,8	45,0	45,9	44,7	44,1	47,0	47,6	47,4	48,6	45,4	44,5	44,5	44,0	
MT Malta	32,3	35,1	34,7	35,6	36,0	36,2	37,9	39,6	39,8	39,0	38,5	38,6	38,7	38,8	39,2	39,5	39,3	38,6	37,5	39,3	38,6	38,2	
NL Países Baixos	43,0	43,7	43,3	42,4	41,5	41,4	41,6	41,8	43,1	42,2	43,3	42,5	42,6	42,4	42,8	43,6	43,6	42,6	43,6	43,7	43,6	43,6	
AT Áustria	49,5	49,5	48,6	50,7	49,7	49,5	48,9	48,6	47,8	47,9	48,4	48,8	48,4	48,3	49,0	49,7	49,7	50,1	48,6	48,4	48,8	49,0	
PL Polónia	41,0	41,1	39,1	40,3	40,6	39,7	38,5	40,3	40,9	41,0	40,4	37,6	38,4	39,0	39,1	38,4	38,7	39,1	38,7	39,8	41,3	41,3	
PT Portugal	38,3	39,5	39,4	39,3	40,4	39,7	40,0	40,6	41,1	41,6	41,6	40,4	40,5	42,4	42,7	44,8	44,4	43,8	42,9	42,4	42,9	42,7	
RO Roménia	32,4	34,8	33,9	32,9	33,0	32,9	32,7	32,7	33,5	34,7	32,3	30,3	33,1	34,1	33,7	33,3	34,1	35,5	31,9	30,8	31,9	31,7	
SI Eslovénia	43,9	44,0	43,9	44,3	44,9	44,6	44,7	45,1	44,3	43,4	43,7	43,5	44,6	44,2	45,4	45,7	45,3	45,9	44,3	44,0	44,3	44,2	
SK Eslováquia	40,6	40,8	40,1	38,1	37,2	37,3	35,6	36,9	35,2	34,3	34,5	36,3	34,7	37,0	36,6	39,4	40,2	43,1	40,2	40,5	40,7	41,5	
FI Finlândia	54,0	52,6	54,8	52,3	52,5	51,8	51,3	51,7	52,0	51,7	52,1	51,6	51,4	52,6	53,3	54,3	54,3	54,1	53,9	53,1	52,5	52,2	
SE Suécia	57,7	57,0	56,5	54,2	52,5	52,9	53,0	54,4	53,6	53,0	52,2	51,7	50,4	49,6	50,0	50,4	49,3	49,5	50,7	50,7	50,6	49,8	
UK Reino Unido	35,1	35,8	36,7	36,6	35,6	35,6	36,9	38,1	37,9	38,2	39,2	37,1	38,1	38,3	37,4	38,3	37,5	37,7	38,2	38,7	38,7	38,9	

Fonte: Comissão Europeia, "Annual macro-economic database", atualização de novembro de 2020 e Ministério das Finanças (Orçamento do Estado para 2021).

Source: European Commission, "Annual macro-economic database", update November 2020 and Ministry of Finance (State Budget for 2021).

AE19 = BE, DE, EE, IE, EL, ES, FR, IT, CY, LV, LT, LU, MT, NL, AT, PT, SI, SK, FI.

EA19 = BE, DE, EE, IE, EL, ES, FR, IT, CY, LV, LT, LU, MT, NL, AT, PT, SI, SK, FI.



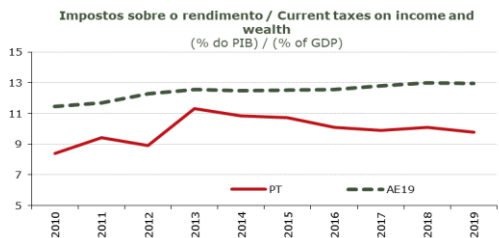
QUADRO 9: Impostos sobre o Rendimento em % do PIB

TABLE 9: Current taxes on income and wealth in % of GDP

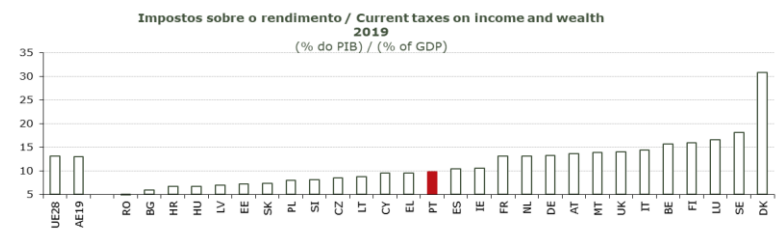
Table with 22 columns (Year 1998-2019) and 28 rows (EU28, AE19, and individual countries: BE, BG, CZ, DK, DE, EE, IE, EL, ES, FR, HR, IT, CY, LV, LT, LU, HU, MT, NL, AT, PL, PT, RO, SI, SK, FI, SE, UK). Each cell contains a percentage value representing the tax on income and wealth as a percentage of GDP for that year and entity.

Fonte: Comissão Europeia, "Annual macro-economic database", atualização de novembro de 2020 e Ministério das Finanças (Orçamento do Estado para 2021). AE19 = BE, DE, EE, IE, EL, ES, FR, IT, CY, LV, LT, LU, MT, NL, AT, PT, SI, SK, FI.

Source: European Commission, "Annual macro-economic database", update November 2020 and Ministry of Finance (State Budget for 2021). EA19 = BE, DE, EE, IE, EL, ES, FR, IT, CY, LV, LT, LU, MT, NL, AT, PT, SI, SK, FI.



Fonte: AMECO e Ministério das Finanças. Source: AMECO and Ministry of Finance.



Fonte: AMECO e Ministério das Finanças. Source: AMECO and Ministry of Finance.

QUADRO 16: FBCF em % do PIB

TABLE 16: Gross fixed capital formation in % of GDP

	1998	1999	2000	2001	2002	2003	2004	2005	2006	2007	2008	2009	2010	2011	2012	2013	2014	2015	2016	2017	2018	2019
UE28 União Europeia	2,9	3,0	2,9	3,0	3,0	3,1	3,1	3,2	3,2	3,3	3,4	3,7	3,5	3,3	3,1	3,0	2,9	2,9	2,7	2,8	2,9	3,0
AE19 Área do Euro	3,1	3,2	3,1	3,2	3,1	3,2	3,2	3,2	3,3	3,3	3,4	3,7	3,5	3,2	2,9	2,9	2,7	2,7	2,6	2,6	2,7	2,8
BE Bélgica	2,1	2,4	2,4	2,1	2,1	2,1	2,0	2,1	1,9	2,0	2,0	2,3	2,2	2,4	2,5	2,3	2,6	2,5	2,4	2,4	2,6	2,6
BG Bulgária	3,5	4,1	3,9	3,9	3,4	3,2	3,4	3,7	4,2	5,2	5,6	4,9	4,6	3,4	3,4	4,1	5,3	6,6	2,7	2,3	3,1	3,2
CZ República Checa	4,4	3,8	4,6	4,2	4,1	7,7	5,0	5,2	5,2	4,8	5,3	6,0	5,1	4,5	4,2	3,7	4,1	5,1	3,3	3,4	4,2	4,4
DK Dinamarca	2,7	2,7	2,8	3,0	2,7	2,6	2,8	2,7	2,9	3,0	3,0	3,1	3,3	3,3	3,8	3,7	3,9	3,6	3,8	3,4	3,4	3,3
DE Alemanha	2,3	2,4	2,3	2,3	2,2	2,1	1,9	1,9	2,0	2,0	2,1	2,4	2,4	2,3	2,2	2,2	2,1	2,1	2,2	2,3	2,4	2,5
EE Estónia	5,3	4,7	4,4	4,6	5,9	5,2	4,4	4,6	5,4	6,0	6,2	6,0	4,8	5,0	6,3	5,5	5,0	5,2	4,7	5,7	5,3	4,9
IE Irlanda	2,7	3,1	3,5	4,2	4,2	3,7	3,5	3,5	3,8	4,7	5,3	3,8	3,4	2,5	2,0	2,0	2,2	1,8	1,9	1,8	2,0	2,3
EL Grécia	5,1	5,4	5,1	5,9	4,9	5,9	5,7	4,4	5,7	4,9	5,6	5,7	3,7	2,5	2,5	3,4	3,7	3,8	3,5	4,4	3,0	2,2
ES Espanha	3,9	3,9	3,7	3,8	4,1	4,2	4,0	4,2	4,4	4,7	4,7	5,2	4,7	3,8	2,6	2,3	2,2	2,5	2,0	2,0	2,1	2,0
FR França	3,7	3,8	3,9	3,9	3,8	3,9	4,0	4,0	3,9	3,9	3,9	4,3	4,2	4,0	4,0	4,0	3,7	3,4	3,4	3,3	3,4	3,6
HR Croácia	5,7	5,9	5,4	4,6	5,6	7,4	6,6	5,7	5,7	6,2	6,2	6,0	3,9	3,7	3,8	3,9	3,8	3,4	3,3	2,8	3,5	4,3
IT Itália	2,8	2,9	2,8	3,0	2,5	3,1	3,2	3,2	3,2	3,2	3,2	3,7	3,1	2,9	2,6	2,5	2,3	2,4	2,3	2,2	2,1	2,3
CY Chipre	2,8	3,1	3,3	3,2	3,6	4,0	4,2	3,5	3,4	3,1	3,2	4,2	4,2	4,0	2,9	2,3	2,1	2,2	2,5	2,7	5,7	1,7
LV Letónia	1,6	1,8	1,8	1,5	1,6	2,9	3,6	3,5	4,9	5,9	5,3	4,9	4,6	5,0	5,1	4,5	4,6	4,8	3,5	4,6	5,5	4,9
LT Lituânia	2,5	2,6	2,4	2,3	3,0	3,1	3,6	3,6	4,3	5,4	5,4	4,4	5,0	4,7	4,0	3,8	3,5	3,7	3,0	3,2	3,2	3,1
LU Luxemburgo	4,8	4,6	4,1	4,6	5,1	5,2	5,2	5,5	3,7	3,8	3,9	4,5	4,9	4,3	4,1	3,7	3,8	4,0	3,9	4,2	4,0	4,3
HU Hungria	3,5	3,4	3,6	3,9	5,1	3,8	3,8	4,2	5,1	4,2	3,2	3,4	3,7	3,3	3,7	4,4	5,3	6,6	3,2	4,5	5,9	6,0
MT Malta	4,6	4,5	3,9	3,5	4,1	4,5	3,8	4,6	4,0	3,8	2,5	2,4	2,2	2,8	3,3	2,9	3,5	4,2	2,5	2,5	3,1	3,8
NL Países Baixos	3,5	3,8	3,7	3,9	4,2	4,2	3,9	3,7	3,9	3,8	4,0	4,3	4,2	4,1	3,8	3,7	3,5	3,6	3,5	3,4	3,3	3,4
AT Áustria	2,9	2,8	2,7	2,4	2,6	2,5	2,4	2,9	2,9	3,0	3,2	3,4	3,2	3,0	2,9	3,0	3,0	3,0	3,0	3,1	3,0	3,0
PL Polónia	3,4	3,0	1,9	2,8	2,8	2,8	2,9	3,3	3,9	4,4	4,7	5,0	5,6	5,9	4,7	4,1	4,7	4,5	3,3	3,8	4,7	4,3
PT Portugal	5,1	4,9	4,6	5,0	4,6	4,4	4,4	4,4	3,4	3,2	3,7	4,1	5,3	3,5	2,5	2,2	2,0	2,3	1,5	1,8	1,8	1,9
RO Roménia	1,8	1,6	3,5	2,7	3,2	3,6	2,8	2,9	5,3	6,2	6,5	5,8	5,7	5,5	4,8	4,4	4,3	5,2	3,6	2,6	2,7	3,4
SI Eslovénia	3,7	4,0	3,7	3,9	3,7	3,8	4,0	3,8	4,3	4,6	4,7	5,1	5,0	4,1	4,0	4,3	5,1	4,8	3,1	3,0	3,5	3,8
SK Eslováquia	4,8	3,7	3,6	3,9	4,1	3,2	2,9	3,5	3,8	3,2	3,4	3,9	3,6	3,7	3,2	3,3	4,1	6,4	3,4	3,4	3,7	3,6
FI Finlândia	4,1	3,9	3,5	3,4	3,7	3,9	3,9	3,6	3,3	3,5	3,6	3,9	3,6	3,8	4,0	4,2	4,2	3,7	4,1	4,1	4,2	4,2
SE Suécia	4,3	4,4	3,9	4,1	4,3	4,2	4,1	4,1	4,1	4,1	4,3	4,5	4,5	4,4	4,5	4,4	4,4	4,4	4,4	4,6	4,9	4,9
UK Reino Unido	1,7	1,7	1,7	1,9	2,0	2,1	2,4	3,0	2,5	2,5	2,9	3,3	3,2	2,9	2,7	2,6	2,7	2,7	2,6	2,7	2,7	2,8

Fonte: Comissão Europeia, "Annual macro-economic database", atualização de novembro de 2020 e Ministério das Finanças (Orçamento do Estado para 2021).

Source: European Commission, "Annual macro-economic database", update November 2020 and Ministry of Finance (State Budget for 2021).

AE19 = BE, DE, EE, IE, EL, ES, FR, IT, CY, LV, LT, LU, MT, NL, AT, PT, SI, SK, FI.

EA19 = BE, DE, EE, IE, EL, ES, FR, IT, CY, LV, LT, LU, MT, NL, AT, PT, SI, SK, FI.

